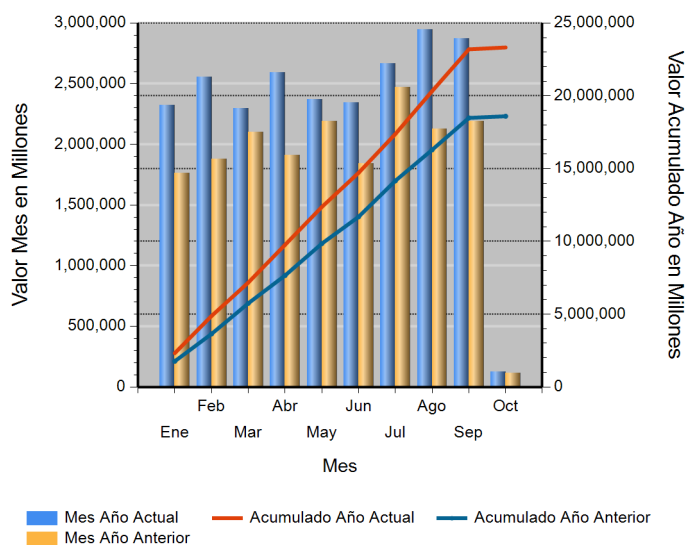


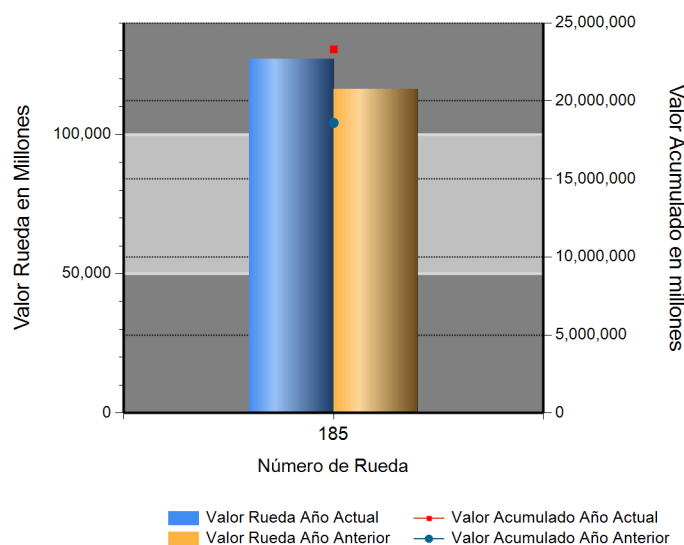
Id	Descripción	Valor Año Anterior en Millones	Valor Año Actual en Millones	Variación %
1	No. RUEDA	185	185	
2	TOTAL RUEDA	116,346.02	127,019.31	9.17
3	RF 1/	116,346.02	123,676.89	6.30
4	ABIERTAS 2/	0.00	3,342.42	ND
5	-Financieras	0.00	0.00	0.00
6	-Físicos-Disponibles	0.00	0.00	0.00
7	-Forwards	0.00	3,342.42	ND
8	-Subastas 3/	0.00	0.00	0.00
9	ACUMULADO AÑO	18,495,296.08	23,164,968.92	25.25
10	RF 1/	17,725,753.48	22,082,854.23	24.58
11	ABIERTAS 2/	769,542.60	1,082,114.69	40.62
12	-Financieras	46,228.41	58,882.61	27.37
13	-Físicos-Disponibles	45,489.29	11,608.42	(74.48)
14	-Forwards	677,824.89	1,011,623.66	49.25
15	-Subastas 3/	0.00	0.00	0.00
16	PROMEDIO RUEDA DIARIA	99,974.57	125,216.05	25.25

1/. Registro de Factura. 2/. Incluye Físicos, Forwards, Financieros y Subastas 3/. Inherente a Convenios con el MADR. */ Reglamento BMC EXCHANGE "Sección 3. Corrección de Operaciones. Artículo 3.2.3.1. Corrección de Operaciones". Tratándose de Registro de Facturas se podrán admitir correcciones sobre errores aritméticos, de mecanografía, digitación u omisiones simples y fácilmente comprobables en la determinación de la calidad, cantidad, parte interesada, unidad de medida y demás información que haya sido reportada a la Bolsa. (ND = No Definido)

Evolución Mensual Año Corriente (2019)



Evolución Diaria Mes Corriente (Octubre)



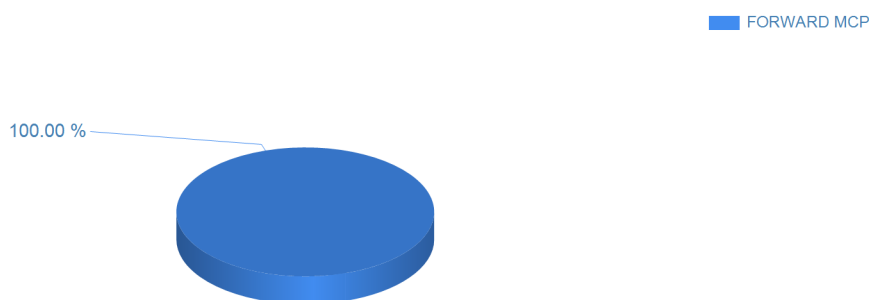
Operaciones Financieras

Nombre Producto	Descripción - Subyacente	Plazo	Valor Presente	Valor Futuro	Tasa Min %	Tasa Max %	Tasa Cierre %	Cantidad Opera.
-----------------	--------------------------	-------	----------------	--------------	------------	------------	---------------	-----------------

Operaciones Físicas

Descripción	Descripción Subyacente	Ubicación	Um	Precio Promedio	Total Negociado	Cantidad Unidades	Precio Min.	Precio Max.	Cantidad Opes.
FORWARD MCP	COMPUTADOR	BOGOTA D.C.	UND	2,945,477.47	2,462,419,161.99	836	2,945,477.47	2,945,477.47	1
	IMPRESORAS POR LOTE	BOGOTA D.C.	LOT E	440,000,000.00	880,000,000.00	2	220,000,000.00	660,000,000.00	2
	Total FORWARD MCP				3,342,419,161.99				3

Operaciones Físicas Total Negociado



Registro de Factura

Nombre Producto	Um	Cantidad de Unidades	Total Negociado	Precio promedio	Cantidad Subya.
ARROZ CASCARA NACIONAL HUMEDO	KG	12,422,472.10	12,904,591,291.90	1,038.81	405
AZUCAR BLANCO	KG	6,223,427.55	11,843,440,608.26	1,903.04	744
ARROZ BLANCO NACIONAL EN SACO	KG	4,014,550.50	10,630,011,963.03	2,647.87	1198
CAFE EXCELSO	KG	910,269.00	7,916,143,540.00	8,696.49	35
FRUTO DE PALMA AFRICANA	KG	14,745,927.00	5,304,988,166.93	359.76	13
GANADO	KG	1,165,614.61	4,942,423,252.89	4,240.19	93
MAIZ AMARILLO IMPORTADO	KG	5,604,305.51	4,306,722,962.96	768.47	104
ACEITE CRUDO DE PALMA	KG	1,777,580.00	4,203,283,214.03	2,364.61	55
CARNE DE CERDO FRESCA O REFRIGERADA EN CANAL (KG)	KG	530,468.28	3,425,168,927.89	6,456.88	265
ACEITE CRUDO DE SOYA	KG	1,143,250.00	2,985,476,149.09	2,611.39	16
CAFE PASILLA	KG	481,359.00	2,879,556,319.99	5,982.14	17
SAL MINERALIZADA	KG	2,170,035.00	2,802,864,267.00	1,291.62	980
ACEITE REFINADO DE SOYA (KG)	KG	858,960.00	2,617,048,344.50	3,046.76	37
HUEVO FRESCO DE GALLINA ROJO (UN)	UND	7,466,633.00	2,045,787,954.00	273.99	544
ALIMENTO CONCENTRADO PARA CERDOS	KG	1,350,098.00	1,957,828,197.00	1,450.14	262
CARNE DE POLLO FRESCA O REFRIGERADA EN CORTES	UND	446,342.51	1,850,114,195.02	4,145.05	509
TORTA DE SOYA IMPORTADA	KG	1,369,881.32	1,846,024,143.00	1,347.58	36
HUEVOS POR LOTE	UND	86.00	1,674,965,658.00	19,476,344.86	86
LECHE EN POLVO	UND	173,212.00	1,595,658,512.03	9,212.17	132
NOVILLO (KG)	KG	326,656.72	1,592,853,028.60	4,876.23	74
ALIMENTO CONCENTRADO PARA AVES	KG	1,071,583.00	1,435,815,420.00	1,339.90	251
SEMILLA PARA SIEMBRA (KG)	KG	227,550.00	1,404,365,686.00	6,171.68	111
HILAZA DE ALGODON	KG	84,790.54	1,033,177,323.24	12,185.05	41
LECHE EN POLVO ENTERA NACIONAL (UN)	UND	187,800.00	1,021,052,310.04	5,436.91	12
CAFE PERGAMINO	KG	159,124.50	999,307,803.00	6,280.04	14
FRIJOL SOYA NACIONAL	KG	826,726.36	958,161,942.00	1,158.98	7
LECHE LIQUIDA (LT)	LT	412,212.00	947,015,595.99	2,297.40	37
POLLO CONGELADO	KG	157,614.37	908,962,922.00	5,767.01	797
FERTILIZANTES	KG	1,154,820.00	901,637,750.00	780.76	319
ACEITE REFINADO DE SOYA (LT)	LT	265,713.20	860,270,853.00	3,237.59	169
CAFE CONSUMO	KG	137,481.00	855,996,298.00	6,226.29	4
CARNE DE VACUNO FRESCA O REFRIGERADA EN CORTES	KG	54,701.19	823,539,240.16	15,055.23	339
LIMON	KG	634,181.00	783,700,890.89	1,235.77	204
LECHE CRUDA	LT	806,965.10	783,167,514.67	970.51	124

Nombre Producto	Um	Cantidad de Unidades	Total Negociado	Precio promedio	Cantidad Subya.
VACA (KG)	KG	210,389.00	730,073,640.00	3,470.11	42
CARNE DE VACUNO FRESCA O REFRIGERADA EN CANAL	KG	89,322.74	727,133,397.10	8,140.52	38
CARNAZA CRUDA DE BOVINO	KG	1,251,735.00	663,419,550.00	530.00	2
LEVADURA PARA PANIFICACION	KG	112,081.70	646,200,765.00	5,765.44	354
HOJAS DE TABACO	KG	99,924.00	608,376,100.00	6,088.39	128
CARNE DE POLLO O GALLINA FRESCA O REFRIGERADA EN CANAL (KG)	KG	143,580.80	552,250,528.98	3,846.27	218
BOCADILLO	KG	186,330.60	532,093,171.55	2,855.64	170
QUESO (KG)	KG	44,263.62	462,407,549.77	10,446.67	536
AZUCAR REFINADA (KG)	KG	207,982.50	410,774,473.12	1,975.04	47
POLLITAS	UND	145,248.00	380,630,900.03	2,620.56	9
ABONO INORGANICO COMPUESTO	KG	381,450.00	354,738,850.00	929.97	35
CARNE DE POLLO FRESCA O REFRIGERADA EN CORTES	KG	94,252.88	336,192,246.00	3,566.92	2089
POLLO DE UN DIA (UN)	UND	293,222.00	316,618,499.96	1,079.79	14
CARNE DE CERDO FRESCA O REFRIGERADA EN CORTES (KG)	KG	31,462.59	306,415,709.45	9,739.05	116
CORTES	KG	39,090.77	295,251,487.00	7,552.97	603
MAIZ BLANCO NACIONAL SECO	KG	326,391.35	294,671,616.00	902.82	28
HUEVO LIQUIDO	KG	56,057.00	293,289,600.00	5,231.99	26
HARINA DE MAIZ	KG	192,261.56	288,826,514.00	1,502.26	92
CARNE DE VACUNO FRESCA O REFRIGERADA DESPOSTADA	KG	25,596.61	287,610,835.00	11,236.29	49
CERDO CEBA (UN)	UND	1,111.00	271,565,222.00	244,433.14	14
NOVILLA	KG	67,490.00	268,322,070.01	3,975.73	30
TORTA DE SOYA NACIONAL	KG	204,890.00	265,345,650.00	1,295.06	7
JUGO DE FRUTAS	LT	470,000.00	258,350,000.00	549.68	10
ALIMENTO CONCENTRADO PARA PERROS	KG	128,407.40	257,732,441.98	2,007.15	135
FRIJOL BOLA ROJA NACIONAL SECO	KG	46,700.00	257,335,642.00	5,510.40	12
CARNE DE GALLINA FRESCA O REFRIGERADA EN CORTES	KG	43,493.61	237,074,018.00	5,450.78	274
CARNE DE POLLO O GALLINA CONGELADA EN CORTES	KG	30,324.19	218,374,276.00	7,201.32	362
MELAZA	KG	474,490.00	218,091,100.00	459.63	14
ARROZ BLANCO NACIONAL EN BOLSA DE POLIETILENO	KG	103,812.50	214,997,400.00	2,071.02	11
PAPA	KG	226,298.00	203,726,000.01	900.26	46
NOVILLO (UN)	UND	84.00	197,618,750.00	2,352,604.17	3
ALIMENTO CONCENTRADO PARA VACUNOS	KG	187,050.00	182,360,079.99	974.93	71
SALVADO	KG	264,040.00	181,050,237.00	685.69	23
PAPA CRIOLLA	KG	127,980.00	177,208,500.01	1,384.66	34
BAGAZO DE CAÑA	KG	3,762,180.00	174,477,427.44	46.38	2
QUESO (UN)	UND	26,878.20	173,163,817.00	6,442.54	445
ACEITE CRUDO DE PALMISTE	KG	69,120.00	170,745,810.99	2,470.28	2
CARNE BOVINA	KG	12,887.14	170,078,231.00	13,197.52	28
PANELA REDONDA (KG)	KG	65,892.00	160,067,940.01	2,429.25	99
MAIZ AMARILLO NACIONAL HUMEDO	KG	215,510.00	158,604,100.00	735.95	8
QUESO MOZARELLA	UND	20,430.00	157,069,789.00	7,688.19	25
TORTA DE PALMISTE	KG	348,515.00	154,787,300.00	444.13	11
HARINA DE ARROZ	KG	204,235.50	153,919,410.00	753.64	16
AZUCAR CRUDA	KG	64,725.00	152,528,803.40	2,356.57	130
ARROZ BLANCO NACIONAL EN BOLSA DE POLIETILENO	UND	125,125.00	151,151,000.00	1,208.00	81
PIEL FRESCA DE RES (KG)	KG	212,619.40	145,922,856.00	686.31	5
TERNERO	KG	20,891.00	142,058,800.00	6,800.00	2
PLATANO	KG	26,083.29	141,502,422.00	5,425.02	28
ACEITE REFINADO DE SOYA (LT)	UND	21,448.00	138,461,359.00	6,455.68	184
PAPA CAPIRA	KG	127,920.00	135,144,000.00	1,056.47	30
HUEVO FERTIL DE GALLINA	KG	215,096.00	132,661,840.00	616.76	5

Nombre Producto	Um	Cantidad de Unidades	Total Negociado	Precio promedio	Cantidad Subya.
BOCADILLO	UND	35,886.00	126,630,134.81	3,528.68	59
ACEITE REFINADO DE PALMA (LT)	LT	38,900.00	123,124,597.00	3,165.16	24
TORO (KG)	KG	27,643.74	123,020,677.45	4,450.22	4
CARNE DE VACUNO CONGELADA EN CORTES	KG	10,719.85	114,876,192.09	10,716.21	35
FRIJOL SOYA IMPORTADO	KG	78,893.00	114,394,850.00	1,450.00	1
CERDO EN CANAL POR UNIDAD SIN EMPAQUE NATURAL	UND	228.00	112,531,825.00	493,560.64	9
NUCLEO PROTEICO	KG	146,420.00	111,140,180.00	759.05	7
YUCA CONSUMO INDUSTRIAL SECA	KG	121,390.00	109,251,000.00	900.00	2
ACIDO GRASO DE PALMA	KG	71,820.00	109,214,803.01	1,520.67	2
HARINA DE PESCADO	KG	27,420.00	106,513,000.00	3,884.50	5
ABONO ORGANICO SOLIDO SIMPLE	KG	289,760.00	102,316,150.00	353.11	38
ACEITE CRUDO VEGETAL	KG	41,870.00	97,404,400.00	2,326.35	4
PANELA REDONDA (UN)	UND	41,748.00	93,576,000.00	2,241.45	41
LECHE EN POLVO DESCREMADA NACIONAL (UN)	UND	15,720.00	93,242,228.00	5,931.44	3
MAIZ TIERNO ENLATADO	KG	29,944.00	92,347,530.00	3,084.01	407
ARVEJA CON ZANAHORIA ENLATADO	KG	43,292.00	91,970,815.00	2,124.43	451
GANADO	UND	68.00	91,900,000.00	1,351,470.59	7
CARNE DE GALLINA FRESCA O REFRIGERADA EN CORTES	UND	1,996.00	91,216,320.00	45,699.56	10
VISCERAS DE POLLO	KG	641,539.74	90,959,076.00	141.78	147
LECHE EN POLVO ENTERA NACIONAL (KG)	KG	6,648.78	89,405,998.00	13,446.98	11
LECHE EN POLVO DESLACTOSADA	KG	12,240.00	86,592,500.00	7,074.55	3
HARINA DE CARNE	KG	51,150.00	86,227,500.00	1,685.78	3
LECHE LIQUIDA (UN)	UND	54,392.00	82,153,159.99	1,510.39	105
TRIGO IMPORTADO DURO	KG	102,860.00	81,822,768.02	795.48	3
ALIMENTO CONCENTRADO PARA PECES	KG	51,920.00	79,503,839.00	1,531.28	6
GRITS	KG	57,920.00	79,092,000.00	1,365.54	6
MAIZ BLANCO TRILLADO	KG	53,550.00	78,368,000.00	1,463.45	10
FRIJOL CARGAMANTO ROJO NACIONAL SECO	KG	14,150.00	78,108,250.00	5,520.02	5
UVA PASA	KG	5,898.00	76,532,085.00	12,975.94	65
YOGURT	LT	197,256.60	75,595,188.98	383.23	113
Margarina industrial	KG	3,273.00	74,541,450.00	22,774.66	15
GALLINA PONEDORA (KG)	KG	10,560.00	73,920,000.00	7,000.00	4
MAIZ AMARILLO NACIONAL SECO	KG	63,820.00	70,315,700.00	1,101.78	10
MEZCLA DE ACEITES VEGETALES	UND	5,851.00	66,628,594.00	11,387.56	36
OLEINA DE PALMA	KG	18,368.00	66,525,159.00	3,621.80	25
ARROZ CRISTAL INDUSTRIAL	KG	70,300.00	63,270,000.00	900.00	1
PIEL DE POLLO	KG	113,367.40	62,676,400.00	552.86	209
ALIMENTO CONCENTRADO PARA GATOS	KG	17,258.00	60,361,695.00	3,497.61	89
FERTILIZANTE QUIMICO COMPUESTO	KG	284,600.00	59,747,700.00	209.94	29
ARROZ CRISTAL CONSUMO HUMANO	KG	34,390.00	56,743,500.00	1,650.00	1
GALLINA PONEDORA (UN)	UND	11,739.00	56,069,800.00	4,776.37	9
FOSFATO MONODICALCICO	KG	27,425.00	55,393,325.00	2,019.81	6
VISCERAS DE VACUNO (UN)	UND	418.00	54,836,100.00	131,186.84	49
CUCHUCO	KG	26,188.50	54,145,211.00	2,067.52	75
SEBO DE RES	KG	33,236.08	54,017,570.08	1,625.27	5
ARVEJA ENLATADA	UND	24,984.00	52,673,765.00	2,108.30	307
CARNE DE CERDO CONGELADA EN CANAL (KG)	KG	6,613.25	52,593,624.00	7,952.77	1
Frijol Soya Extruido	KG	34,980.00	52,470,000.00	1,500.00	1
HUESO DE RES	KG	134,460.63	49,969,194.22	371.63	17
LENTEJA SECA	KG	20,192.00	48,425,288.00	2,398.24	33
carne de cerdo bondiola	KG	5,063.85	45,093,375.00	8,904.96	13

Nombre Producto	Um	Cantidad de Unidades	Total Negociado	Precio promedio	Cantidad Subya.
ABONO ORGANICO MINERAL	KG	117,550.00	44,014,200.00	374.43	7
PAN	KG	120,000.00	43,680,000.00	364.00	6
AVENA LIQUIDA	UND	50,850.00	43,019,100.00	846.00	6
BUFALO EN PIE (KG)	KG	12,706.00	42,875,500.00	3,374.43	2
AZUCAR PULVERIZADA	KG	4,463.00	42,118,127.00	9,437.18	63
MORA	KG	19,425.00	41,958,000.00	2,160.00	26
AHUYAMA	KG	55,580.00	41,685,000.00	750.00	1
MANGO	KG	5,484.00	40,085,000.00	7,309.45	11
MOGOLLA	KG	55,516.52	39,678,932.00	714.72	6
VERDURAS VARIAS POR LOTE	UND	18,290.00	39,272,961.00	2,147.24	43
CEBADA PERLADA	KG	15,700.00	38,307,697.00	2,439.98	28
CAMARON	KG	1,567.00	36,702,750.00	23,422.30	12
CASCARILLA	KG	388,850.00	35,761,700.00	91.97	10
CARNE DE POLLO O GALLINA CONGELADA EN CANAL	UND	5,218.50	32,629,400.00	6,252.64	28
BANANO FRESCO	UND	104,982.00	32,502,427.20	309.60	2
CAUCHO NATURAL	KG	7,410.00	31,817,000.00	4,293.79	7
ALMENDRA	KG	1,057.78	30,919,379.00	29,230.44	8
AFRECHO	KG	52,950.00	30,711,000.00	580.00	2
KUMIS	LT	45,800.00	27,846,400.00	608.00	6
Cereza	UND	1,816.00	27,703,089.00	15,255.00	15
FRIJOL IMPORTADO SECO	KG	7,000.00	26,800,000.00	3,828.57	2
LANGOSTINO	KG	860.00	25,549,500.00	29,708.72	8
ACEITE REFINADO DE GIRASOL (LT)	LT	7,244.60	24,962,195.00	3,445.63	18
CACAO EN GRANO	KG	3,383.10	24,950,363.00	7,375.00	1
VACUNA	UND	585,170.00	24,676,850.01	42.17	14
FRIJOL ZARAGOZA	KG	5,400.00	24,570,000.00	4,550.00	1
TOCINETA	KG	1,868.20	23,528,134.20	12,594.01	26
PULPA DE FRUTAS POR LOTE	UND	7,200.00	22,384,800.00	3,109.00	2
FRIJOL CARGAMANTO BLANCO NACIONAL SECO	KG	2,806.00	21,427,800.00	7,636.42	2
ADITIVOS PARA ALIMENTOS	KG	4,760.10	20,725,400.00	4,353.98	3
YEGUA EN PIE (UN)	UND	1.00	20,000,000.00	20,000,000.00	1
COCO FRESCO	KG	1,212.00	18,892,789.00	15,588.11	71
HARINA DE CARNE Y HUESO	KG	10,020.00	18,637,200.00	1,860.00	2
CEBOLLA CABEZONA	KG	12,077.00	17,880,000.00	1,480.50	14
MARGARINA DE MESA (UN)	UND	6,804.00	17,185,562.00	2,525.80	198
ADITIVOS PARA ALIMENTOS	UND	13,640.00	17,009,080.00	1,247.00	3
CAFE	UND	4,718.00	17,001,015.00	3,603.44	61
ACEITE REFINADO DE CANOLA (LT)	UND	1,912.00	16,867,664.00	8,822.00	36
Mezcla lactea en polvo	UND	4,140.00	16,851,000.00	4,070.29	45
VEGETALES ENCURTIDOS	UND	11,157.00	16,730,298.00	1,499.53	16
GLICERINA	KG	30,580.00	16,292,800.00	532.79	3
MANDARINA	UND	52,491.00	16,251,213.60	309.60	1
LECHUGA	KG	8,875.50	15,682,000.00	1,766.89	16
MARGARINA DE COCINA (UN)	UND	3,430.00	15,648,577.00	4,562.27	64
MAIZ	KG	16,800.00	15,456,000.00	920.00	2
Pernil de Cerdo	KG	1,557.90	15,199,637.00	9,756.49	10
HUEVO ENTERO EN POLVO	KG	600.00	15,000,000.00	25,000.00	1
ARVEJA FRESCA	KG	2,147.00	14,649,000.00	6,823.01	11
MEZCLA DE CONDIMENTOS	UND	5,063.00	14,620,387.00	2,887.69	502
FRIJOL CALIMA NACIONAL SECO	KG	3,300.00	13,878,300.00	4,205.55	3
JUGO DE FRUTAS	UND	29,976.00	13,853,908.01	462.17	48

Nombre Producto	Um	Cantidad de Unidades	Total Negociado	Precio promedio	Cantidad Subya.
FRIJOL ROJO NACIONAL SECO	KG	2,300.00	13,800,000.00	6,000.00	1
LECHE EN POLVO ENTERA CONSUMO ANIMAL (KG)	KG	1,250.00	13,025,210.00	10,420.17	1
CARNE INDUSTRIAL	KG	3,403.00	12,931,400.00	3,800.00	1
PAPA PASTUSA	KG	11,216.00	12,537,000.00	1,117.78	17
MADERA ASERRADA	M3	30,428.00	12,475,480.00	410.00	3
FRIJOL SOYA QUEBRANTADO	KG	8,000.00	12,400,000.00	1,550.00	1
CERDO EN PIE	KG	1,653.00	12,321,462.00	7,454.00	1
LECHE CONDENSADA	UND	2,704.60	12,176,121.00	4,502.00	44
ACEITE REFINADO DE GIRASOL	UND	2,824.00	11,942,672.00	4,228.99	44
Conserva de Alimentos	UND	11,749.00	11,828,996.00	1,006.81	206
GALLINA REPRODUCTORA (UN)	UND	900.00	11,700,000.00	13,000.00	1
CAL DOLOMITA	KG	58,000.00	11,538,000.00	198.93	4
FRIJOL BLANQUILLO NACIONAL SECO	KG	3,577.50	11,407,750.00	3,188.75	2
ARROZ INTEGRAL	KG	3,975.00	11,190,000.00	2,815.09	52
ACEITE REFINADO DE GIRASOL (LT)	UND	852.00	11,152,680.00	13,090.00	30
PROCESADO DE CERDO	KG	973.75	11,036,725.50	11,334.25	31
CARNE DE VACUNO DE SEGUNDA	KG	945.58	10,690,116.34	11,305.35	8
GRANZA	KG	9,500.00	10,470,000.00	1,102.11	4
GELATINA	UND	17,500.00	10,307,500.00	589.00	6
RIPIO	KG	4,090.00	10,225,000.00	2,500.00	1
MAIZ AMARILLO TRILLADO	KG	7,325.00	10,215,000.00	1,394.54	4
ALIMENTO CONCENTRADO PARA CABALLOS	KG	12,080.00	10,088,170.00	835.11	15
MANI EN GRANO	KG	976.00	9,852,205.00	10,094.47	55
SEMILLAS DE PLANTAS	UND	15.00	9,755,625.00	650,375.00	2
CERDO LEVANTE (UN)	UND	2,450.00	9,555,000.00	3,900.00	1
CARNE MOLIDA	KG	1,258.32	9,530,619.82	7,574.08	14
AZUCAR REFINADA (UN)	UND	2,760.00	9,431,903.94	3,417.36	14
AZUCAR BLANCO	UND	6,580.00	9,296,752.00	1,412.88	60
SAL MARINA MOLIDA	KG	34,410.00	9,125,850.00	265.21	2
ABONO ORGANICO SOLIDO REFORZADO	KG	36,000.00	8,962,000.00	248.94	7
PANELA CUADRADA KG	UND	9,950.00	8,885,500.00	893.02	16
ACEITE DE COCINA	LT	2,500.00	8,752,688.00	3,501.08	15
ABONO ORGANICO	KG	38.00	8,740,000.00	230,000.00	2
FECULA DE CEREALES	KG	3,400.00	8,719,329.00	2,564.51	4
AJONJOLI NACIONAL	KG	686.00	8,712,064.00	12,699.80	47
SALCHICHA DE CERDO	KG	542.24	8,171,588.00	15,070.06	34
ARROZ ORYZA	KG	1,965.00	8,087,400.00	4,115.73	28
TOCINETA	UND	338.80	7,196,055.00	21,239.83	20
PANELA CUADRADA KG	KG	3,680.00	7,146,200.00	1,941.90	25
PREPARADOS A BASE DE MAIZ	UND	1,873.00	6,965,955.00	3,719.14	135
ANIMALES VIVOS POR LOTE	UND	6,928.00	6,928,000.00	1,000.00	12
MAIZ BLANCO NACIONAL HUMEDO	KG	5,000.00	6,450,000.00	1,290.00	1
FRIJOL SABANERO NACIONAL SECO	KG	1,300.00	6,242,875.00	4,802.21	2
FRIJOL NIMA NACIONAL SECO	KG	1,350.00	5,940,000.00	4,400.00	1
SEMILLA MOTOSA DE ALGODON	KG	9,900.00	5,742,000.00	580.00	1
PROCESADO DE POLLO	UND	979.00	5,696,200.00	5,818.39	6
HARINA DE HUESO	KG	4,850.00	5,689,500.00	1,173.09	3
FRUTAS DESHIDRATADAS	KG	3,842.68	5,507,623.00	1,433.28	62
YEMAS DE HUEVO FRESCAS	KG	800.00	5,280,000.00	6,600.00	1
VISCERAS DE POLLO	UND	2,794.00	5,205,800.00	1,863.21	2
GANADO BOVINO EN PIE	UND	3.00	5,200,000.00	1,733,333.33	2

Nombre Producto	Um	Cantidad de Unidades	Total Negociado	Precio promedio	Cantidad Subya.
MERMELADA	KG	3,382.00	5,090,976.00	1,505.32	9
CAFE TOSTADO Y MOLIDO	KG	504.00	5,038,172.00	9,996.37	13
CARNE DE CERDO CONGELADA EN CORTES	KG	373.60	5,021,670.00	13,441.30	11
AVENA MOLIDA	KG	2,006.00	5,020,000.00	2,502.49	2
CASCARA	KG	80,520.00	4,831,200.00	60.00	3
MANI	KG	800.00	4,643,024.00	5,803.78	5
QUESO FRESCO	UND	759.00	4,438,790.00	5,848.21	29
MADERA ORDINARIA	UND	410.00	4,305,000.00	10,500.00	1
Manzana Deshidratada	KG	3,088.00	4,284,351.00	1,387.42	63
Durazno en almibar	UND	1,200.00	4,201,200.00	3,501.00	1
MAIZ PETO	KG	2,675.00	4,160,000.00	1,555.14	5
Butifarra	KG	409.64	3,886,938.04	9,488.67	17
JAMON	KG	106.28	3,791,278.35	35,672.55	14
SUBPRODUCTOS CARNICOS	KG	16,884.00	3,714,480.00	220.00	1
MADERA EN BRUTO	M3	4,116.00	3,704,000.00	899.90	1
SAL YODADA Y REFINADA (KG)	KG	6,517.50	3,570,000.00	547.76	11
FRIJOL RADICAL NACIONAL SECO	KG	975.00	3,426,460.00	3,514.32	2
ABONO INORGANICO SIMPLE	KG	2,000.00	3,361,000.00	1,680.50	1
TOCINO	KG	1,277.10	2,972,335.00	2,327.41	7
DDGS GRANOS DE DESTILERIA Y SOLUBLES DE MAIZ	KG	2,520.00	2,898,000.00	1,150.00	1
AVENA MOLIDA	UND	3,792.00	2,749,200.00	725.00	1
ACEITE DESGOMADO DE SOYA	KG	809.40	2,737,826.00	3,382.54	3
CUCHUCO DE MAIZ	KG	2,500.00	2,666,667.00	1,066.67	1
FRIJOL VERDE	KG	482.00	2,630,000.00	5,456.43	5
HUEVO FRESCO DE GALLINA BLANCO (UN)	UND	9,810.00	2,608,740.00	265.93	11
ARRACACHA FRESCA	KG	1,075.00	2,580,000.00	2,400.00	6
AZUCAR LIGERA (KG)	KG	898.50	2,534,759.00	2,821.10	22
SULFATO DE MAGNESIO	KG	4,000.00	2,528,000.00	632.00	3
ALIMENTO CONCENTRADO PARA CONEJOS Y CURIES	KG	1,600.00	2,484,155.00	1,552.60	15
ARVEJA VERDE SECA	KG	1,185.50	2,423,515.00	2,044.30	7
CARNE DE CERDO FRESCA O REFRIGERADA DESPOSTADA	KG	242.90	2,391,680.00	9,846.36	5
GARBANZO SECO	KG	549.00	2,330,509.00	4,245.01	5
Carne Pepperoni	UND	107.22	2,180,237.08	20,334.24	7
AZUCAR MORENA	KG	1,000.00	2,170,953.00	2,170.95	6
PREMEZCLAS PARA ALIMENTOS CONCENTRADOS	KG	3,240.00	2,164,286.00	667.99	3
MANTEQUILLA	UND	816.00	2,097,120.00	2,570.00	15
MAIZ PIRA SECO	KG	871.00	2,048,001.00	2,351.32	6
CAFE INSTANTANEO GRANULADO	UND	1,969.00	2,042,914.00	1,037.54	65
VISCERAS DE VACUNO (KG)	KG	348.70	2,029,145.60	5,819.17	4
PAVO DE UN DIA	UND	2,020.00	1,979,600.00	980.00	1
SALCHICHA DE RES	KG	136.00	1,968,276.00	14,472.62	6
MEZCLA DE ACEITES VEGETALES	LT	94.48	1,953,723.00	20,678.69	19
CHORIZO	KG	192.40	1,926,386.40	10,012.40	7
MAIZ BLANCO IMPORTADO	KG	1,850.00	1,914,286.00	1,034.75	2
AJI	UND	1,500.00	1,870,500.00	1,247.00	1
ATUN ENLATADO LOMO EN ACEITE (KG)	KG	768.00	1,814,784.00	2,363.00	1
HARINA DE PAN MOLIDO	KG	2,212.36	1,808,899.00	817.63	3
PANELA	KG	696.00	1,785,600.00	2,565.52	13
SARDINA ENTERA FRESCA O REFRIGERADA	KG	720.00	1,764,000.00	2,450.00	1
SEMILLAS DE PLANTAS	KG	10.00	1,710,000.00	171,000.00	1
HUESO DE CERDO	KG	8,000.10	1,676,123.00	209.51	2

Nombre Producto	Um	Cantidad de Unidades	Total Negociado	Precio promedio	Cantidad Subya.
CALDO DE COSTILLA	UND	7,218.00	1,628,189.00	225.57	39
Aceite de oliva 100% puro	UND	75.00	1,588,313.00	21,177.51	11
MARGARINA DE COCINA (KG)	KG	450.00	1,568,592.00	3,485.76	1
HUESO DE POLLO	KG	963.40	1,558,165.00	1,617.36	17
CAFE EN GRANO	KG	40.00	1,506,000.00	37,650.00	2
SALSA DE TOMATE	UND	760.00	1,375,084.00	1,809.32	69
PASTA ALIMENTICIA TIPO SOPA	UND	3,000.00	1,365,714.00	455.24	1
ATUN ENLATADO RALLADO EN AGUA (KG)	KG	1,152.00	1,350,720.00	1,172.50	1
SULFATO DE ZINC	KG	425.00	1,275,000.00	3,000.00	1
CIRUELA PASA	UND	132.00	1,249,262.00	9,464.11	14
FRUTAS EN ALMIBAR	UND	120.00	1,216,584.00	10,138.20	2
ATUN ENLATADO LOMO FINO EN AGUA (KG)	KG	528.00	1,193,937.89	2,261.25	1
OSOBUCO	KG	234.00	1,173,770.00	5,016.11	2
FRIJOL DUBA NACIONAL SECO	KG	300.00	1,158,300.00	3,861.00	1
Chuleta de Res	KG	60.45	1,088,100.00	18,000.00	1
POLEN DE PALMA AFRICANA	KG	5.00	1,075,000.00	215,000.00	1
FRIJOL BOLON NACIONAL SECO	KG	250.00	1,051,875.00	4,207.50	1
CARNE DE PAVO FRESCA O REFRIGERADA	UND	21.30	1,049,918.89	49,291.97	3
ALIMENTO BALANCEADO	KG	420.00	1,043,038.00	2,483.42	2
CARNE DE CERDO FRESCA O REFRIGERADA EN CANAL (UN)	UND	68.20	1,018,775.00	14,938.05	4
VISCERAS DE CERDO (KG)	KG	380.00	992,200.00	2,611.05	6
SOPAS Y CREMAS	UND	878.00	978,415.00	1,114.37	50
ATUN ENLATADO RALLADO EN ACEITE (KG)	KG	816.00	971,040.00	1,190.00	1
MAYONESA	UND	423.00	961,619.00	2,273.33	39
ACEITE REFINADO DE PALMA (KG)	KG	300.00	950,420.00	3,168.07	1
PASTA ALIMENTICIA TIPO SECO	UND	2,000.00	910,476.00	455.24	1
AROMATICAS ELABORADAS	UND	246.00	904,980.00	3,678.78	5
MANTEQUILLA	KG	92.00	880,975.00	9,575.82	9
REPOLLO FRESCO	KG	499.00	853,000.00	1,709.42	4
Aceite refinado de palma	UND	180.00	842,016.00	4,677.87	2
PEZUÑAS	KG	208.50	781,380.00	3,747.63	3
TUBERCULOS	KG	190.00	768,000.00	4,042.11	2
YUCA CONSUMO HUMANO	KG	13.00	733,268.00	56,405.23	2
Jamon de pavo	KG	48.20	712,147.46	14,774.84	8
CABANO DE CERDO	UND	48.00	703,752.00	14,661.50	2
Filete de salmon	KG	70.00	665,000.00	9,500.00	1
Partes de Cordero en Kilo	KG	22.00	616,000.00	28,000.00	1
ACEITE VEGETAL	LT	156.00	599,737.00	3,844.47	2
FRIJOL ROSADO NACIONAL SECO	KG	120.00	582,000.00	4,850.00	1
ACEITE REFINADO DE OLIVA UN	UND	62.00	580,927.00	9,369.79	8
AREPA	UND	240.00	561,904.75	2,341.27	1
ROCA FOSFORICA	KG	1,000.00	536,000.00	536.00	1
Manteca para el consumo humano	KG	100.00	504,330.00	5,043.30	1
VINAGRE BLANCO	UND	332.00	496,196.00	1,494.57	39
MORTADELA	KG	26.17	493,989.04	18,876.16	4
HARINA DE TRIGO DE PRIMERA EN SACO	KG	300.00	484,127.00	1,613.76	5
ARROZ ORGANICO	KG	45.00	410,400.00	9,120.00	2
PANELON	KG	210.00	408,000.00	1,942.86	2
METIONINA	KG	43.17	401,326.00	9,296.84	3
ATUN ENLATADO LOMO EN ACEITE (UN)	UND	106.00	371,003.00	3,500.03	4
HAMBURGUESA DE RES X 100 GR	KG	50.00	365,850.00	7,317.00	2

Nombre Producto	Um	Cantidad de Unidades	Total Negociado	Precio promedio	Cantidad Subya.
SALAMI INDUSTRIAL	UND	7.77	360,304.53	46,371.24	2
Aceituna	UND	23.00	340,308.00	14,796.00	4
ATUN ENLATADO LOMO FINO EN AGUA (UN)	UND	96.00	339,496.00	3,536.42	2
CHORIZO	UND	9.68	337,995.56	34,916.90	2
CONDIMENTOS MEZCLADOS	UND	405.00	329,021.00	812.40	34
CARNE DE CERDO FRESCA O REFRIGERADA EN CORTES (KG)	UND	2.70	320,956.35	118,872.72	2
AVENA EN HOJUELAS (UN)	UND	312.00	310,278.00	994.48	22
SIERRA ENTERA FRESCA O REFRIGERADA	KG	25.00	300,000.00	12,000.00	1
CALDO DE GALLINA	UND	1,340.00	299,567.00	223.56	9
Carne Pepperoni	KG	27.00	287,157.00	10,635.44	5
CHOCOLATE EN POLVO CON AZUCAR	KG	46.00	286,256.00	6,222.96	2
SARDINAS ENLATADAS EN SALSA DE TOMATE	UND	78.00	285,840.00	3,664.62	3
AVENA EN HOJUELAS (KG)	KG	55.00	273,690.00	4,976.18	4
Chorizo de Ternera	KG	36.56	269,899.92	7,382.38	4
CABANO DE CERDO	KG	32.00	267,936.00	8,373.00	4
FRUTAS EN ALMIBAR	KG	22.00	255,511.00	11,614.14	10
SARDINAS ENLATADAS EN ACEITE	UND	74.00	222,360.00	3,004.86	3
HIERBAS AROMATICAS	UND	255.00	219,830.00	862.08	50
CARNE	UND	24.10	207,260.00	8,600.00	3
OXIDO DE MAGNESIO	KG	300.00	202,800.00	676.00	1
Color para alimentos	UND	37.00	188,526.00	5,095.30	4
Color para alimentos	KG	12.60	182,562.00	14,489.05	2
PASTA ALIMENTICIA	KG	25.00	179,400.00	7,176.00	2
CHOCOLATE EN PASTA AMARGO	UND	18.00	175,414.00	9,745.22	4
JAMONADA DE CERDO AHUMADA	KG	4.53	154,382.40	34,080.00	2
SALCHICHON	UND	12.00	148,320.00	12,360.00	1
GRASA DE CERDO	KG	130.00	140,010.00	1,077.00	1
CORTES	UND	501.00	135,270.00	270.00	12
ADITIVOS PARA ALIMENTO ANIMAL	KG	26.98	132,959.00	4,928.06	3
TOMATE MILANO	KG	50.00	130,000.00	2,600.00	1
SAL YODADA Y REFINADA (UN)	UND	300.00	123,515.00	411.72	8
Salsa de Soya	UND	67.00	120,230.00	1,794.48	25
CIRUELA PASA	KG	10.00	115,000.00	11,500.00	1
SALAMI INDUSTRIAL	KG	5.00	110,838.30	22,167.66	1
BICARBONATO DE SODIO	KG	33.80	92,789.00	2,745.24	10
NUEZ	KG	1.50	75,000.00	50,000.00	1
HARINA DE TRIGO DE PRIMERA EN BOLSA DE POLIETILENO	KG	33.70	74,303.00	2,204.84	2
Alcaparra	UND	4.00	62,940.00	15,735.00	3
VINAGRE DE FRUTAS	UND	56.00	61,556.00	1,099.21	4
CORTES DE PESCADO FRESCO O REFRIGERADO	KG	20.00	60,000.00	3,000.00	1
ESENCIA DE VAINILLA	UND	33.00	59,438.00	1,801.15	6
HARINA DE MAIZ PRECOCIDA	KG	19.00	53,381.00	2,809.53	2
TRIGO NACIONAL	KG	25.00	47,000.00	1,880.00	1
MOSTAZA	UND	19.00	39,080.00	2,056.84	7
PULPA	KG	3.84	37,018.00	9,640.10	2
CARBONATO DE CALCIO	KG	200.00	37,000.00	185.00	1
SOBRES DE AZUCAR	UND	10.00	33,333.00	3,333.30	1
MAIZ AMARILLO NACIONAL SECO	UND	25.00	33,196.00	1,327.84	1
CREMA DE LECHE	KG	1.63	32,817.00	20,145.49	7
ALPISTE	KG	11.50	29,625.00	2,576.09	1
CANELA ELABORADA	UND	12.00	25,338.00	2,111.50	1

Nombre Producto	Um	Cantidad de Unidades	Total Negociado	Precio promedio	Cantidad Subya.
Salchicha de Ternera	KG	0.93	24,003.30	25,810.00	1
Albahaca	UND	24.00	20,627.00	859.46	8
Miel de Maple	UND	4.00	19,444.00	4,861.00	2
PASABOCA	UND	9.00	11,079.00	1,231.00	2
SALSA INGLESA	UND	5.00	7,925.00	1,585.00	1
Total Registro de Factura (RF).			123,676,893,000.03		20,952

El precio promedio para los Registros de Facturas está afectado por el registro en la diferentes ciudades y es susceptible a modificación; según los términos y condiciones pactadas en el Reglamento de la BMC EXCHANGE.

Posturas de Referencia Financieros

Tipo	Negocio	Descripcion	valor negocio	días plazo	valor tasa venta %	Punta
------	---------	-------------	---------------	------------	--------------------	-------

Posturas de Referencia Físicos

Tipo	Negocio	Producto	Unidad	Cantidad	Sitio Entrega	Precio Venta	Precio Compra	Punta
Tipo2	Negocio	Producto	Unidad	Cantidad	Sitio Entrega	Precio Venta	Precio Compra	Punta

Suspensiones Rueda por Rompimientos de Precios Físicos

Consec. Interno	Producto	Sitio Entrega	Unidad Medida	Precio Piso Inicial	Precio Techo Inicial	Precio Ruptura c	Precio Ruptura v	precio piso actual	precio techo actual
-----------------	----------	---------------	---------------	---------------------	----------------------	------------------	------------------	--------------------	---------------------

Subasta

Operaciones Anuladas OMA's

Nombre Producto	Total negocio	Cantidad	Número Ope.	Descripcion	Descripcion subyacente	Cantidad
-----------------	---------------	----------	-------------	-------------	------------------------	----------

Operaciones Anuladas.

Número Operacion	Fecha Operación	Número Oficio Anulación	Fecha Anulación	Causa Anulación
------------------	-----------------	-------------------------	-----------------	-----------------