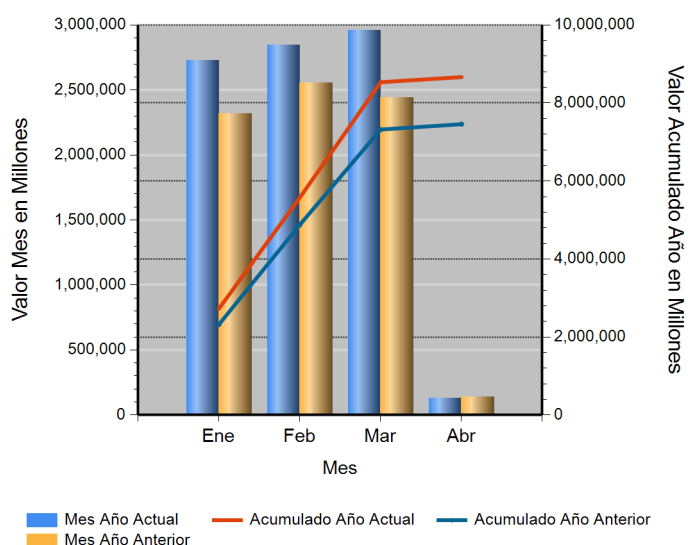


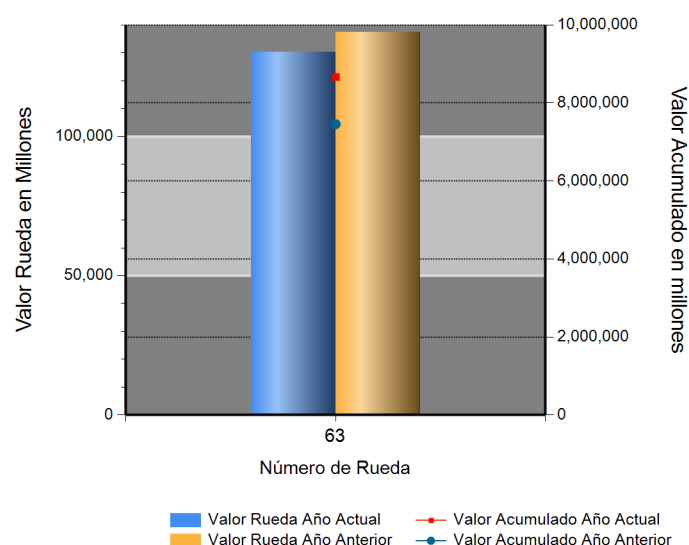
Id	Descripción	Valor Año Anterior en Millones	Valor Año Actual en Millones	Variación %
1	No. RUEDA	63	63	
2	TOTAL RUEDA	137,360.38	130,383.96	(5.08)
3	RF 1/	128,286.12	130,160.25	1.46
4	ABIERTAS 2/	9,074.26	223.72	(97.53)
5	-Financieras	0.00	223.72	ND
6	-Físicos-Disponibles	0.00	0.00	0.00
7	-Forwards	9,074.26	0.00	(100.00)
8	-Subastas 3/	0.00	0.00	0.00
9	ACUMULADO AÑO	7,432,297.42	8,762,709.89	17.90
10	RF 1/	6,852,510.29	8,469,988.23	23.60
11	ABIERTAS 2/	579,787.13	292,721.66	(49.51)
12	-Financieras	15,402.22	33,187.40	115.47
13	-Físicos-Disponibles	7,304.77	209.48	(97.13)
14	-Forwards	557,080.14	259,324.78	(53.45)
15	-Subastas 3/	0.00	0.00	0.00
16	PROMEDIO RUEDA DIARIA	117,972.97	139,090.63	17.90

1/. Registro de Factura. 2/. Incluye Físicos, Forwards, Financieros y Subastas 3/. Inherente a Convenios con el MADR. */ Reglamento BMC EXCHANGE "Sección 3. Corrección de Operaciones. Artículo 3.2.3.3.1. Corrección de Operaciones". Tratándose de Registro de Facturas se podrán admitir correcciones sobre errores aritméticos, de mecanografía, digitación u omisiones simples y fácilmente comprobables en la determinación de la calidad, cantidad, parte interesada, unidad de medida y demás información que haya sido reportada a la Bolsa. (ND = No Definido)

Evolución Mensual Año Corriente (2020)




Evolución Diaria Mes Corriente (Abril)



Operaciones Financieras

Nombre Producto	Descripción - Subyacente	Plazo	Valor Presente	Valor Futuro	Tasa Min %	Tasa Max %	Tasa Cierre %	Cantidad Opera.
REPO SOBRE CDM SIN INTER. DE CONTRA.	AZUCAR BLANCO	(151-180) días	223,716,808.00	234,902,648.00	10.25	10.25	10.25	1
	Total REPO SOBRE CDM SIN INTER. DE CONTRA.		223,716,808.00	234,902,648.00				1

Operaciones Financieras Valor Presente



Esta información corresponde a las Operaciones Financieras registradas en la Rueda 63 del 04/01/2020.

Operaciones Físicas

Descripción	Descripción Subyacente	Ubicación	Um	Precio Promedio	Total Negociado	Cantidad Unidades	Precio Min.	Precio Max.	Cantidad Opos.
-------------	------------------------	-----------	----	-----------------	-----------------	-------------------	-------------	-------------	----------------

Registro de Factura

Nombre Producto	Um	Cantidad de Unidades	Total Negociado	Precio promedio	Cantidad Subya.
ACEITE CRUDO DE PALMA	KG	6,871,079.83	17,150,177,838.42	2,495.99	109
AZUCAR BLANCO	KG	5,376,729.00	15,697,859,356.02	2,919.59	594
ATUN ENLATADO	UND	2,916,315.00	9,450,599,945.03	3,240.60	368
ARROZ BLANCO NACIONAL EN BOLSA DE POLIETILENO	KG	1,889,786.00	6,617,178,798.00	3,501.55	61
MAIZ AMARILLO IMPORTADO	KG	6,022,944.00	5,071,034,338.94	841.95	136
CARNE DE POLLO O GALLINA FRESCA O REFRIGERADA EN CANAL (KG)	KG	1,059,352.04	3,504,338,043.02	3,308.00	305
ARROZ BLANCO NACIONAL EN SACO	KG	777,504.05	2,672,647,753.10	3,437.47	216
GANADO	KG	642,343.00	2,667,752,246.00	4,153.16	91
NOVILLO (KG)	KG	544,070.50	2,473,247,925.95	4,545.82	20
QUESO (KG)	KG	209,605.53	2,401,686,268.00	11,458.12	141
CARNE DE CERDO FRESCA O REFRIGERADA EN CANAL (KG)	KG	332,562.85	2,355,214,114.06	7,082.01	194
HARINA DE MAIZ PRECOCIDA	KG	1,087,852.00	2,223,166,722.02	2,043.63	515
SEBO DE RES	KG	786,578.86	2,089,127,546.00	2,655.97	38
CAFE PASILLA	KG	340,792.00	1,991,712,900.00	5,844.37	11
ACEITE REFINADO DE SOYA (LT)	LT	483,051.40	1,807,311,348.01	3,741.45	75
SARDINAS ENLATADAS EN SALSA DE TOMATE	UND	715,744.00	1,778,619,093.02	2,484.99	617
HUEVOS POR LOTE	UND	146.00	1,656,939,330.00	11,348,899.52	146
LECHE EN POLVO	UND	219,406.00	1,510,575,937.96	6,884.84	75
ATUN ENLATADO LOMO EN ACEITE (UN)	UND	549,466.00	1,488,149,300.99	2,708.36	403
HARINA DE MAIZ	UND	743,915.00	1,433,058,354.99	1,926.37	150
LENTEJA SECA	KG	509,060.50	1,308,809,900.00	2,571.03	128
CAFE EXCELSO	KG	87,120.00	1,150,502,092.00	13,205.95	4
Gulupa	KG	283,161.99	1,052,187,443.00	3,715.85	2231
MAIZ BLANCO NACIONAL SECO	KG	1,167,199.00	1,039,291,479.96	890.41	24
NOVILLA	UND	177.00	1,002,286,148.00	5,662,633.60	108
LECHE CRUDA	LT	859,725.60	998,307,140.00	1,161.19	74
ACEITE CRUDO DE PALMISTE	KG	327,990.00	986,782,340.00	3,008.57	13
HARINA DE CARNE Y HUESO	KG	593,300.00	952,796,308.00	1,605.93	6
PAPA R-12 NEGRA	KG	760,842.83	931,609,249.03	1,224.44	381

Nombre Producto	Um	Cantidad de Unidades	Total Negociado	Precio promedio	Cantidad Subya.
HUEVO FRESCO DE GALLINA ROJO (UN)	UND	3,171,381.00	876,285,864.44	276.31	457
CARNE DE VACUNO FRESCA O REFRIGERADA EN CANAL	KG	153,727.00	856,344,359.00	5,570.55	52
POLLO CONGELADO	KG	116,294.82	812,277,515.85	6,984.64	156
NOVILLA	KG	212,078.00	795,272,462.00	3,749.91	19
PLATANO	KG	935,367.20	749,444,262.01	801.23	186
UCHUVA	KG	266,073.34	726,476,514.00	2,730.36	2034
CARNAZA CRUDA DE BOVINO	KG	1,397,342.00	719,631,130.00	515.00	2
TORTA DE SOYA IMPORTADA	KG	459,670.00	708,380,318.01	1,541.06	12
BOCADILLO	KG	190,023.13	645,498,095.00	3,396.94	81
CARNE DE GALLINA FRESCA O REFRIGERADA EN CORTES	KG	93,139.89	631,330,790.00	6,778.31	347
ALIMENTO CONCENTRADO PARA CERDOS	KG	192,731.00	624,864,097.00	3,242.16	157
LECHE EN POLVO ENTERA NACIONAL (UN)	UND	115,980.00	596,078,452.00	5,139.49	9
POLLO DE UN DIA (UN)	UND	527,300.00	570,071,000.00	1,081.11	25
LENTEJA SECA	UND	409,078.00	562,106,170.00	1,374.08	124
HARINA DE MAIZ	KG	683,891.00	508,376,530.96	743.36	44
CARNE DE VACUNO FRESCA O REFRIGERADA DESPOSTADA	KG	54,577.22	500,633,345.00	9,172.94	169
Tomate Chonto	KG	393,203.84	479,320,113.00	1,219.01	196
ESTEARINA DE PALMA	KG	156,250.00	445,312,500.00	2,850.00	5
ACEITE REFINADO DE PALMA (KG)	KG	131,800.00	435,600,060.00	3,305.01	4
CEBOLLA CABEZONA	KG	309,780.27	432,774,378.00	1,397.04	634
CERDO EN PIE	KG	52,697.00	423,290,705.99	8,032.54	11
LECHUGA	KG	212,530.29	413,626,215.00	1,946.20	4933
FRIJOL IMPORTADO SECO	KG	95,052.25	402,883,350.00	4,238.55	42
ARROZ BLANCO NACIONAL EN BOLSA DE POLIETILENO	UND	252,514.00	385,748,240.00	1,527.63	75
CAFE PERGAMINO	KG	52,832.00	385,335,442.40	7,293.60	2
BANANO FRESCO	KG	298,859.04	384,688,000.18	1,287.19	198
MEZCLA DE ACEITES VEGETALES	LT	103,303.00	354,529,058.00	3,431.93	24
HARINA DE SANGRE	KG	98,280.00	352,802,400.00	3,589.77	3
ARVEJA FRESCA	KG	274,393.69	348,699,914.01	1,270.80	313
ACIDO GRASO DE PALMA	KG	198,240.00	336,736,880.00	1,698.63	6
NARANJA	KG	260,093.52	303,457,462.00	1,166.72	176
UVA FRESCA	KG	154,409.31	287,275,676.99	1,860.48	178
ACEITE REFINADO DE SOYA (KG)	KG	73,262.60	287,169,846.02	3,919.73	23
AGUACATE	KG	230,574.20	286,016,761.00	1,240.45	206
CARNE DE VACUNO FRESCA O REFRIGERADA EN CORTES	KG	22,128.19	283,090,641.31	12,793.21	272
ALMENDRA	KG	232,802.01	282,003,263.83	1,211.34	24
ARROZ CRISTAL CONSUMO HUMANO	KG	136,760.00	281,976,400.00	2,061.83	7
TORO (KG)	KG	63,045.00	279,584,700.00	4,434.68	11
PAPAYA	KG	195,795.33	265,598,671.00	1,356.51	145
MANZANA	KG	189,117.84	261,203,461.40	1,381.17	182
BROCOLI FRESCO	KG	73,560.47	257,472,924.99	3,500.15	1565
LIMON	KG	176,725.98	255,955,551.00	1,448.32	192
ATUN ENLATADO LOMO FINO EN AGUA (UN)	UND	80,696.00	253,559,845.00	3,142.16	141
ARVEJA VERDE SECA	KG	120,597.50	249,936,439.00	2,072.48	46
MANGO	KG	183,305.74	247,555,023.00	1,350.50	251
MAIZ AMARILLO NACIONAL SECO	KG	262,270.20	242,266,150.00	923.73	12
CAFE CONSUMO	KG	35,064.00	241,941,600.00	6,900.00	1
ARROZ CASCARA NACIONAL HUMEDO	KG	157,708.04	241,166,647.99	1,529.20	16
PIÑA	KG	197,198.74	240,584,300.85	1,220.01	139
HUEVO LIQUIDO	KG	44,240.00	226,880,000.00	5,128.39	14
CORVINA ENTERA FRESCA O REFRIGERADA	KG	15,421.00	223,533,500.00	14,495.40	7

Nombre Producto	Um	Cantidad de Unidades	Total Negociado	Precio promedio	Cantidad Subya.
LULO	KG	174,790.42	221,190,216.00	1,265.46	125
TOMATE DE ARBOL	KG	167,508.03	218,515,113.00	1,304.51	173
BUFALO EN PIE (KG)	KG	57,495.00	214,574,356.00	3,732.05	6
HARINA DE ARROZ	KG	298,592.50	212,255,589.00	710.85	20
ATUN ENLATADO RALLADO EN ACEITE (UN)	UND	89,858.00	198,950,202.00	2,214.05	48
FRESA	KG	146,290.32	186,062,673.01	1,271.87	157
ROBALO ENTERO FRESCO O REFRIGERADO	KG	13,500.00	182,250,000.00	13,500.00	1
ESPINACA FRESCA	KG	108,245.32	178,858,337.00	1,652.34	1071
NOVILLO (UN)	UND	69.00	178,850,000.00	2,592,028.99	18
ZANAHORIA FRESCA	KG	148,162.08	178,772,890.00	1,206.60	58
MIEL DE PURGA	KG	501,960.00	178,448,300.00	355.50	15
CARNE DE POLLO O GALLINA CONGELADA EN CORTES	KG	21,541.80	178,132,114.00	8,269.14	121
MAZORCA FRESCA	KG	152,419.98	175,089,272.00	1,148.73	55
FRIJOL VERDE	KG	127,898.30	168,728,404.99	1,319.24	173
PEPINO FRESCO	KG	149,700.61	168,149,773.00	1,123.24	194
ABONO INORGANICO COMPUESTO	KG	122,403.00	166,685,304.50	1,361.77	10
CARNE DE CERDO FRESCA O REFRIGERADA EN CORTES (KG)	KG	17,266.53	165,193,201.19	9,567.25	108
YUCA CONSUMO HUMANO	KG	149,404.75	164,977,698.00	1,104.23	50
MANDARINA	KG	123,773.06	162,703,951.01	1,314.53	187
CARNE DE POLLO FRESCA O REFRIGERADA EN CORTES	KG	19,151.80	156,311,513.00	8,161.71	20
MARACUYA	KG	130,573.70	154,714,967.99	1,184.89	165
FRUTO DE PALMA AFRICANA	KG	386,110.00	154,375,274.00	399.82	4
ACEITE REFINADO DE SOYA (LT)	UND	27,577.00	153,863,570.00	5,579.42	275
ALPISTE	KG	57,554.50	153,761,962.00	2,671.59	27
MAIZ PIRA SECO	KG	71,637.50	152,853,750.00	2,133.71	37
HARINA DE TRIGO DE PRIMERA EN SACO	KG	87,750.00	146,388,000.00	1,668.24	6
MORA	KG	101,759.52	145,883,465.21	1,433.61	137
AHUYAMA	KG	115,790.08	144,370,965.00	1,246.83	132
ARANDANOS	KG	57,663.18	142,202,111.30	2,466.08	90
COLIFLOR	KG	52,240.05	141,503,158.00	2,708.71	1260
Frutas	KG	120,939.68	140,068,114.00	1,158.17	341
GUAYABA	KG	113,820.21	138,922,234.00	1,220.54	166
SEMILLA MOTOSA DE ALGODON	KG	222,010.00	135,883,300.00	612.06	10
PESCADO FRESCO O REFRIGERADO	KG	26,103.20	135,462,575.00	5,189.50	125
ATUN CON VERDURAS	UND	38,772.00	134,243,246.00	3,462.38	23
VISCERAS DE VACUNO (KG)	KG	361,049.33	134,195,464.00	371.68	134
APIO	KG	81,345.48	132,900,724.00	1,633.78	1667
PLATANO	UND	381,728.00	131,979,000.05	345.74	56
TORTA DE PALMISTE	KG	246,588.00	128,430,810.00	520.83	9
HABICHUELA FRESCA	KG	96,103.79	125,463,984.00	1,305.51	123
ACEITE REFINADO DE PALMISTE (KG)	KG	32,370.00	120,740,100.00	3,730.00	1
GANADO BOVINO EN PIE	KG	32,293.50	118,491,800.00	3,669.22	5
ARRACACHA FRESCA	KG	83,414.12	117,709,892.01	1,411.15	72
PIMENTON FRESCO	KG	95,807.33	114,335,956.00	1,193.39	182
GRANADILLA	KG	62,318.64	111,884,881.00	1,795.37	159
DURAZNO	KG	109,129.91	111,863,740.00	1,025.05	156
HARINA DE POLLO	KG	52,010.00	111,773,000.00	2,149.07	2
MELON	KG	85,225.57	111,070,030.00	1,303.25	99
ACEITE CRUDO DE SOYA	KG	30,114.00	110,748,300.00	3,677.63	2
GUANABANA	KG	94,183.63	109,737,500.01	1,165.14	60
AJO FRESCO	KG	79,379.12	105,844,682.00	1,333.41	91

Nombre Producto	Um	Cantidad de Unidades	Total Negociado	Precio promedio	Cantidad Subya.
LECHE LIQUIDA (UN)	UND	65,664.00	104,781,909.99	1,595.73	174
MOGOLLA	KG	141,270.00	103,099,400.00	729.80	6
FRIJOL CARAOTA NACIONAL SECO	KG	30,125.00	101,028,000.00	3,353.63	31
QUESO (UN)	UND	6,608.05	95,272,784.00	14,417.69	354
CAFE INSTANTANEO GRANULADO	UND	9,877.00	88,566,549.00	8,966.95	101
CILANTRO	KG	58,639.33	86,166,458.00	1,469.43	685
GARBANZO SECO	KG	28,026.25	86,054,900.00	3,070.51	22
PERA	KG	65,523.80	81,860,668.00	1,249.33	121
PATILLA	KG	67,328.16	81,859,863.00	1,215.83	47
ACEITE REFINADO DE PALMA (LT)	LT	22,162.60	81,112,197.00	3,659.87	36
CARNE DE CERDO CONGELADA EN CANAL (KG)	KG	10,956.50	79,027,282.12	7,212.82	3
PREMEZCLAS PARA ALIMENTOS CONCENTRADOS	KG	112,530.00	78,490,500.00	697.51	12
FRIJOL SOYA IMPORTADO	KG	45,330.00	76,580,400.00	1,689.40	3
CARNE BOVINA	KG	7,903.48	75,786,176.00	9,588.96	260
SARDINAS ENLATADAS EN ACEITE	UND	45,550.00	75,250,345.00	1,652.04	77
MANI SALADO	UND	11,988.00	74,944,020.00	6,251.59	16
TOMATE	KG	18,422.00	73,464,600.00	3,987.87	320
CURUBA	KG	67,542.11	72,590,448.00	1,074.74	131
FRIJOL ZARAGOZA	KG	15,427.00	71,199,480.00	4,615.25	9
ARROZ CRISTAL INDUSTRIAL	KG	36,210.00	70,609,500.00	1,950.00	1
CARNE DE CABALLO FRESCA O REFRIGERADA EN CORTES	KG	22,875.00	70,541,250.00	3,083.77	3
ACELGA	KG	63,477.66	70,000,363.00	1,102.76	559
CIRUELA FRESCA	KG	50,185.40	66,982,242.00	1,334.70	148
VACA (UN)	UND	25.00	65,000,000.00	2,600,000.00	2
ARVEJA AMARILLA SECA	KG	36,721.50	63,756,000.00	1,736.20	37
PITAHAYA	KG	36,170.90	63,450,328.00	1,754.18	113
CARNE DE GALLINA FRESCA O REFRIGERADA EN CORTES	UND	1,335.00	62,365,200.00	46,715.51	5
CALABACIN	KG	43,902.15	61,574,085.20	1,402.53	182
MEZCLA DE FRUTAS Y VERDURAS VARIAS	KG	27,367.00	59,757,034.27	2,183.54	76
CHOCOLATE EN PASTA CON AZUCAR	KG	12,750.00	59,285,713.00	4,649.86	4
PANELA REDONDA (UN)	UND	20,647.00	57,688,425.00	2,794.03	28
ARROZ CASCARA NACIONAL SECO	KG	35,490.00	57,449,840.00	1,618.76	3
HARINA DE PLUMA	KG	34,950.00	56,968,500.00	1,630.00	1
SALVADO	KG	70,317.00	56,446,637.00	802.75	8
PEREJIL	KG	41,093.85	56,272,457.00	1,369.36	1067
VISCERAS DE VACUNO (UN)	UND	676.00	55,662,000.00	82,340.24	46
CHAMPIÑON FRESCO	KG	47,360.74	54,576,671.00	1,152.36	55
GANADO	UND	28.00	52,599,680.00	1,878,560.00	2
VACA (KG)	KG	16,484.00	51,288,130.00	3,111.39	5
MELAZA	KG	100,600.00	51,273,900.00	509.68	3
PASTO	KG	110,520.00	50,353,000.00	455.60	8
ATUN ENTERO FRESCO O REFRIGERADO	UND	9,500.00	49,928,772.00	5,255.66	6
MAIZ PIRA SECO	UND	39,950.00	49,320,500.00	1,234.56	32
MAIZ AMARILLO TRILLADO	KG	33,000.00	48,600,000.00	1,472.73	5
ACEITE REFINADO DE GIRASOL (LT)	LT	12,754.00	48,007,481.00	3,764.11	33
HARINA DE PALMISTE	KG	101,940.00	46,547,800.00	456.62	3
LECHUGA	UND	27,320.00	42,775,500.00	1,565.72	434
ATUN ENTERO FRESCO O REFRIGERADO	KG	16,641.75	38,133,220.00	2,291.42	30
ARVEJA VERDE SECA	UND	34,250.00	36,562,000.00	1,067.50	20
Cubios	KG	28,173.60	34,469,372.00	1,223.46	45
ACEITE REFINADO DE GIRASOL	UND	5,360.00	33,526,320.00	6,254.91	105

Nombre Producto	Um	Cantidad de Unidades	Total Negociado	Precio promedio	Cantidad Subya.
FERTILIZANTES	KG	12,192.12	33,379,154.00	2,737.76	4
SALCHICHA DE POLLO	KG	8,810.00	33,164,759.00	3,764.44	19
KIWI	KG	24,419.79	33,052,448.00	1,353.51	74
AVENA EN HOJUELAS (KG)	KG	11,168.00	32,707,627.00	2,928.69	11
RIPIO	KG	22,500.00	31,375,000.00	1,394.44	7
SIERRA ENTERA FRESCA O REFRIGERADA	KG	3,583.85	31,218,100.00	8,710.77	36
PASTA ALIMENTICIA TIPO SECO	KG	9,003.00	30,986,413.54	3,441.79	8
PREPARADOS A BASE DE MAIZ	UND	3,000.00	30,900,000.00	10,300.00	1
AGRAZ	KG	24,511.85	29,740,534.00	1,213.31	43
HARINA DE HUESO	KG	37,070.00	28,088,400.00	757.71	11
Pernil de Cerdo	KG	2,794.70	27,931,576.00	9,994.48	17
PANELA REDONDA (KG)	KG	9,672.00	27,386,500.00	2,831.52	56
GRANZA	KG	18,745.00	27,085,350.00	1,444.94	2
ACEITE CRUDO DE PALMA TIPO EXPORTACION	KG	10,560.00	26,928,000.00	2,550.00	1
ALPISTE	UND	18,039.00	26,792,382.00	1,485.25	19
GARBANZO SECO	UND	15,625.00	26,625,000.00	1,704.00	18
VISCERAS DE EQUINO	KG	3,532.14	24,724,994.00	7,000.00	2
Hortalizas	KG	15,823.67	24,482,293.00	1,547.19	124
CLORURO DE COLINA	KG	8,975.00	24,232,500.00	2,700.00	2
ALFALFA EN PELLET	KG	15,525.00	24,192,343.00	1,558.28	12
MAIZ BLANCO IMPORTADO	KG	33,970.00	23,779,000.00	700.00	1
FOSFATO MONODICALCICO	KG	11,500.00	23,730,000.00	2,063.48	2
GRITS	KG	15,000.00	23,600,000.00	1,573.33	2
AROMATICAS TIPO EXPORTACION	KG	19,351.81	22,900,093.00	1,183.36	75
HABA-FRESCA	KG	15,749.90	21,248,125.00	1,349.10	46
FRIJOL SABANERO NACIONAL SECO	KG	3,760.00	21,056,000.00	5,600.00	2
CASCARILLA	KG	92,890.00	20,271,650.00	218.23	7
CIDRA-GUATILA-CHAYOTE	KG	16,720.50	20,155,175.00	1,205.42	76
MARGARINA DE COCINA (UN)	UND	3,934.00	19,993,740.00	5,082.29	81
ARROZ BLANCO TIPO 1 GRADO 1	UND	2,562.00	19,727,400.00	7,700.00	43
PAPA CRIOLLA	KG	15,786.00	19,296,210.00	1,222.36	12
PARGO ROJO ENTERO FRESCO O REFRIGERADO	KG	1,512.50	18,796,500.00	12,427.44	6
HARINA DE PESCADO	KG	4,860.00	18,154,000.00	3,735.39	3
HARINA DE PAN MOLIDO	KG	24,080.00	17,799,600.00	739.19	3
POLLO EN PIE	UND	5,450.00	17,440,000.00	3,200.00	4
FRIJOL SOYA QUEBRANTADO	KG	10,000.00	17,400,000.00	1,740.00	2
ALCACHOFA	KG	3,904.86	17,295,993.00	4,429.35	147
REPOLLO FRESCO	KG	11,008.35	17,030,127.00	1,547.02	94
COCO FRESCO	KG	12,833.01	16,722,987.00	1,303.12	21
REMOLACHA	KG	18,236.20	16,171,893.00	886.80	12
GRASA DE CERDO	KG	3,486.60	16,150,540.00	4,632.17	4
HARINA DE AVENA	KG	5,145.00	15,270,810.75	2,968.09	9
HORTALIZAS TIPO EXPORTACION	KG	12,251.22	14,720,538.00	1,201.56	81
BERENJENA	KG	12,388.07	14,543,790.00	1,174.02	32
ARVEJA CON ZANAHORIA ENLATADO	UND	11,046.00	14,375,006.00	1,301.38	5
ABONO ORGANICO SOLIDO SIMPLE	KG	88,460.00	14,206,380.00	160.60	3
AJI SIN ELABORAR	KG	12,829.32	13,748,980.00	1,071.68	20
PASTA ALIMENTICIA TIPO SECO	UND	9,505.00	13,355,835.00	1,405.14	8
VISCERAS DE POLLO	KG	5,912.30	13,224,264.23	2,236.74	64
ACEITE REFINADO DE GIRASOL (LT)	UND	918.00	12,737,250.00	13,875.00	33
FEIJOA	KG	6,042.48	12,004,802.00	1,986.73	54

Nombre Producto	Um	Cantidad de Unidades	Total Negociado	Precio promedio	Cantidad Subya.
CARNE DE VACUNO CONGELADA EN CORTES	KG	378.60	11,822,650.00	31,227.28	10
FRIJOL CARGAMANTO ROJO NACIONAL SECO	UND	4,275.00	11,628,000.00	2,720.00	1
RECORTAL DE GALLETA	KG	15,520.00	11,290,000.00	727.45	2
CARNE BOVINA	UND	1,178.30	11,160,400.00	9,471.61	3
JUGO DE FRUTAS	UND	20,856.00	9,927,436.00	476.00	41
MAIZ	KG	7,940.00	9,853,800.00	1,241.03	2
Cereza	UND	3,616.82	9,655,342.00	2,669.56	11
NUEZ	KG	314.60	9,216,117.00	29,294.71	32
Mezcla lactea en polvo	UND	1,650.00	9,195,000.00	5,572.73	33
HIERBAS AROMATICAS	KG	5,618.05	9,018,504.00	1,605.27	129
HIGOS	KG	2,764.49	8,976,408.00	3,247.04	31
UVA PASA	KG	1,104.50	8,824,000.00	7,989.14	16
CARNE INDUSTRIAL	KG	1,012.60	8,797,100.00	8,687.64	2
ACEITE REFINADO DE OLIVA UN	UND	1,025.73	8,745,425.00	8,526.05	32
TOCINO	KG	2,026.50	8,484,020.00	4,186.54	10
TOCINETA	KG	665.40	7,890,364.00	11,858.08	7
ARVEJA CON ZANAHORIA ENLATADO	KG	2,108.88	7,890,120.00	3,741.38	1
TUBERCULOS TIPO EXPORTACION	KG	5,961.46	7,799,932.00	1,308.39	52
Conserva de Alimentos	UND	7,160.00	7,758,681.00	1,083.61	170
HUEVO FRESCO DE CODORNIZ	UND	46,656.00	7,737,119.98	165.83	17
CARNE DE VACUNO FRESCA O REFRIGERADA EN CORTES	UND	1,200.00	7,563,125.00	6,302.60	6
HARINA DE TRIGO DE TERCERA	KG	4,240.00	7,494,857.00	1,767.65	2
PULPA	KG	6,328.08	7,450,400.00	1,177.36	14
TEJIDO ANIMAL	KG	137.95	7,407,561.00	53,697.43	16
GERMEN	KG	12,069.50	7,345,239.00	608.58	5
MAIZ BLANCO NACIONAL SECO	UND	100.00	7,200,000.00	72,000.00	1
Conserva de Alimentos	KG	1,346.80	7,120,816.00	5,287.21	21
PIEL FRESCA DE RES (UN)	UND	679.00	7,115,000.00	10,478.65	2
SALCHICHA DE CERDO	KG	1,022.73	7,095,672.08	6,937.97	35
JAMON	KG	483.38	7,080,774.53	14,648.46	32
Alcaparra	UND	4,440.00	7,079,176.00	1,594.41	7
CAL DOLOMITA	KG	38,000.00	7,054,400.00	185.64	5
MORTADELA	KG	17,793.86	6,888,202.64	387.11	15
COLES	KG	1,375.55	6,823,900.00	4,960.86	82
PASABOCAS DE SEMILLAS COMESTIBLES	KG	291.25	6,734,002.00	23,121.04	24
ALIMENTO CONCENTRADO PARA GATOS	KG	2,096.00	6,361,818.00	3,035.22	12
FRIJOL BOLA ROJA NACIONAL SECO	KG	1,225.00	6,266,250.00	5,115.31	5
MEZCLA DE VISCERAS	KG	1,730.10	6,055,350.00	3,500.00	2
Carne Pepperoni	UND	304.21	6,024,930.30	19,805.17	8
FRIJOL BOLA ROJA NACIONAL SECO	UND	2,168.00	5,822,720.00	2,685.76	3
PIEL FRESCA DE RES (KG)	KG	58,577.20	5,762,557.50	98.38	6
ABONO ORGANICO LIQUIDO SIMPLE	LT	112,094.00	5,514,999.55	49.20	5
ALMIDON DE CEREALES	KG	2,500.00	5,500,000.00	2,200.00	1
SEMILLAS DE PLANTAS	UND	180.00	5,472,000.00	30,400.00	4
MANI EN GRANO	KG	1,003.00	5,442,859.00	5,426.58	3
carne de cerdo bondiola	KG	513.60	5,418,000.00	10,549.07	2
PANELA CUADRADA KG	UND	1,752.00	5,402,000.00	3,083.33	6
CAFE	UND	1,680.00	5,237,712.00	3,117.69	38
FRIJOL LIMA NACIONAL SECO	KG	1,250.00	5,200,000.00	4,160.00	1
ALIMENTO CONCENTRADO PARA PERROS	KG	2,034.00	5,125,450.00	2,519.89	15
VISCERAS DE CERDO (KG)	KG	1,498.50	4,976,750.00	3,321.15	7

Nombre Producto	Um	Cantidad de Unidades	Total Negociado	Precio promedio	Cantidad Subya.
HUESO DE RES	KG	760.00	4,964,320.00	6,532.00	1
MAIZ BLANCO TRILLADO	KG	3,450.00	4,894,000.00	1,418.55	4
carne de cerdo cogote	KG	479.10	4,727,500.00	9,867.46	9
YUCA CONSUMO INDUSTRIAL SECA	KG	5,030.00	4,174,900.00	830.00	1
AJONJOLI IMPORTADO	KG	450.00	4,151,252.00	9,225.00	3
VACUNA	UND	219,300.00	3,963,800.00	18.07	14
FRIJOL CARGAMANTO ROJO NACIONAL SECO	KG	844.00	3,858,400.00	4,571.56	4
MANI	KG	557.25	3,826,974.00	6,867.61	14
SAL MARINA MOLIDA	KG	10,000.00	3,800,000.00	380.00	1
RABANO	KG	2,955.56	3,695,315.00	1,250.29	68
FRUTAS EN ALMIBAR	KG	614.76	3,528,600.00	5,739.80	4
CAFE TOSTADO Y MOLIDO	UND	1,225.00	3,500,378.00	2,857.45	22
LINAZA	KG	843.50	3,428,854.00	4,065.03	16
Aceituna	KG	347.78	3,378,663.00	9,714.94	26
GLICERINA	KG	5,590.00	3,354,000.00	600.00	1
PISTACHOS	KG	58.34	3,272,503.00	56,093.64	11
CEBOLLA LARGA FRESCA	KG	1,314.00	3,134,028.00	2,385.11	3
REMOLIDO DE ARROZ	KG	10,310.00	3,093,000.00	300.00	1
QUINUA SECO	KG	368.55	3,002,095.00	8,145.69	9
Frutas	UND	1,474.50	2,979,000.00	2,020.35	12
AVENA EN HOJUELAS (UN)	UND	1,464.00	2,806,855.00	1,917.25	13
HARINA DE ALMENDRAS	KG	51.25	2,732,016.00	53,307.63	9
BREVA FRESCA	KG	989.47	2,704,000.00	2,732.77	15
ACEITE CRUDO DE PESCADO	KG	700.00	2,660,000.00	3,800.00	1
ACEITE CRUDO VEGETAL	KG	1,000.00	2,660,000.00	2,660.00	1
ACEITE DE COCINA	LT	560.00	2,497,478.00	4,459.78	3
ALMENDRA	UND	112.00	2,475,294.00	22,100.84	3
JUREL ENTERO FRESCO O REFRIGERADO	KG	514.00	2,426,000.00	4,719.84	7
TOCINETA	UND	94.10	2,324,576.50	24,703.26	10
MACA	KG	37.50	2,188,236.00	58,352.96	5
ALIMENTO CONCENTRADO PARA VACUNOS	KG	2,400.00	2,165,900.00	902.46	2
PANELA	KG	888.00	2,150,400.00	2,421.62	23
AZUCAR CRUDA	KG	850.00	2,135,237.00	2,512.04	3
Aceite refinado de soya	UND	1,440.00	2,066,880.00	1,435.33	2
ESPARRAGO FRESCO	UND	1,452.21	1,971,200.00	1,357.38	10
MANGOSTINO	KG	1,179.02	1,856,111.00	1,574.28	8
LEVADURA PARA PANIFICACION	KG	16.40	1,747,899.00	106,579.21	4
CEBOLLA CABEZONA	UND	1,800.00	1,733,400.00	963.00	2
MARGARINA DE MESA (UN)	UND	2,120.00	1,706,600.00	805.00	34
SUBPRODUCTOS CARNICOS	KG	563.00	1,649,600.00	2,930.02	88
AZUCAR MORENA	KG	650.00	1,639,046.00	2,521.61	9
Butifarra	KG	104.58	1,615,809.49	15,450.46	9
AFRECHO	KG	2,000.00	1,600,000.00	800.00	2
CASCARA	KG	28,334.80	1,576,956.00	55.65	4
PROCESADO DE CERDO	KG	100.70	1,574,662.80	15,637.17	9
HARINA DE TRIGO	UND	1,651.00	1,569,334.00	950.54	9
SAL PARA CONSUMO HUMANO	KG	39.25	1,568,200.00	39,954.14	5
Alcaparra	KG	176.00	1,544,100.00	8,773.30	2
LECHE EN POLVO ENTERA NACIONAL (KG)	KG	96.00	1,529,601.00	15,933.34	1
PANELA CUADRADA KG	KG	504.00	1,501,500.00	2,979.17	8
CIRUELA PASA	KG	136.50	1,444,957.00	10,585.77	9

Nombre Producto	Um	Cantidad de Unidades	Total Negociado	Precio promedio	Cantidad Subya.
MANTEQUILLA	UND	552.00	1,390,920.00	2,519.78	13
FRUTAS DESHIDRATADAS	KG	36.88	1,304,995.00	35,389.69	8
CANELA ELABORADA	UND	25.00	1,302,521.00	52,100.84	1
ALIMENTO BALANCEADO	KG	542.55	1,247,664.00	2,299.63	7
SARDINA ENLATADA	UND	360.00	1,169,778.00	3,249.38	5
Chuleta de Res	KG	37.20	1,153,200.00	31,000.00	3
CARNE DE CERDO CONGELADA EN CORTES	KG	69.80	1,145,610.00	16,412.75	5
CHERNA ENTERA FRESCA O REFRIGERADA	KG	117.00	1,100,000.00	9,401.71	4
CIRUELA PASA	UND	100.00	1,084,000.00	10,840.00	1
CHORIZO	KG	121.00	1,070,867.00	8,850.14	13
SALCHICHON	KG	287.00	1,067,051.00	3,717.95	13
CHORIZO	UND	126.27	1,042,573.55	8,256.70	8
Color para alimentos	KG	64.70	993,613.00	15,357.23	8
PANELA	UND	726.00	988,086.00	1,361.00	4
PAPA CAPIRA	KG	200.00	860,000.00	4,300.00	1
SALCHICHON	UND	79.00	855,944.00	10,834.73	3
MAIZ CASCARA AMARILLO	UND	600.00	744,000.00	1,240.00	1
Jamon de pavo	KG	30.80	716,254.00	23,255.00	3
MIXTURA DE CEREALES Y FRUTAS SECAS	KG	46.50	704,539.00	15,151.38	10
CARNE DE CERDO FRESCA O REFRIGERADA EN CANAL (UN)	UND	45.10	676,500.00	15,000.00	3
carne de res cogote	KG	44.50	645,250.00	14,500.00	3
ALIMENTO CONCENTRADO PARA AVES	KG	440.00	606,585.00	1,378.60	4
AJONJOLI	KG	43.25	588,068.00	13,596.95	11
ÑAME	KG	533.19	546,000.00	1,024.03	6
HARINA DE CEBADA	KG	116.00	511,238.00	4,407.22	3
CARNE MOLIDA	KG	32.10	461,600.00	14,380.06	4
Pollo y productos derivados	KG	33.00	450,450.00	13,650.00	2
PEZUÑAS	KG	132.20	434,320.00	3,285.33	4
JENGIBRE ELABORADO	KG	22.20	425,546.00	19,168.74	4
GELATINA	UND	48.00	424,454.00	8,842.79	6
cuero de cerdo		212.20	424,400.00	2,000.00	1
HARINA DE COCO	KG	33.25	408,667.00	12,290.74	4
HARINA DE TRIGO	KG	133.00	393,905.00	2,961.69	5
HUEVO FRESCO DE GALLINA BLANCO (UN)	UND	720.00	373,680.00	519.00	5
HARINA DE YUCA	KG	20.00	354,286.00	17,714.30	1
Avellanas	KG	5.75	353,697.00	61,512.52	2
SALAMI INDUSTRIAL	UND	7.00	346,481.00	49,497.29	4
MAIZ DULCE	KG	150.00	334,350.00	2,229.00	1
HUESO DE POLLO	KG	196.50	311,450.00	1,584.99	10
Hortalizas	UND	111.00	309,876.00	2,791.68	7
Bofe	KG	73.60	293,720.00	3,990.76	14
AZUCAR REFINADA (KG)	KG	125.00	290,475.00	2,323.80	1
MIEL DE ABEJAS	KG	10.80	288,000.00	26,666.67	2
SALCHICHA DE RES	KG	35.00	282,010.00	8,057.43	3
SUPLEMENTO NUTRICIONAL	KG	8.00	277,333.00	34,666.63	3
Cebolla puerro	KG	62.00	272,800.00	4,400.00	3
PAPA PASTUSA	KG	142.52	269,200.00	1,888.84	4
MANTEQUILLA	KG	24.00	252,101.00	10,504.21	1
HARINA DE QUINUA	KG	21.00	232,763.00	11,083.95	4
Mix de Frutas Deshidratadas	KG	6.00	231,933.00	38,655.50	1
MEDICAMENTOS DE USO VETERINARIO	KG	10.00	220,000.00	22,000.00	1

Nombre Producto	Um	Cantidad de Unidades	Total Negociado	Precio promedio	Cantidad Subya.
VISCERAS DE CERDO (UN)	UND	110.00	220,000.00	2,000.00	2
AJI	UND	90.00	219,810.00	2,442.33	6
CABANO DE CERDO	KG	25.00	215,600.00	8,624.00	1
PASABOCA	KG	6.00	206,723.00	34,453.83	1
PIÑA	UND	36.00	206,400.00	5,733.33	2
TUBERCULOS	KG	30.00	201,500.00	6,716.67	3
CANELA ELABORADA	KG	5.50	178,151.00	32,391.09	3
FRIJOL BLANQUILLO NACIONAL SECO	KG	37.50	177,000.00	4,720.00	1
MANI COMBINADO	KG	12.00	168,403.00	14,033.58	2
MANI CUBIERTO	UND	78.00	168,403.00	2,159.01	2
Chorizo de Ternera	KG	13.63	155,770.82	11,428.53	2
HARINA DE PAPA	KG	25.00	155,462.00	6,218.48	1
CABEZA	KG	18.20	154,700.00	8,500.00	1
PIMIENTA ELABORADA	KG	3.13	147,058.00	47,058.56	3
TOMATE MILANO	KG	45.00	141,399.99	3,142.22	1
ALMIDON DE TUBERCULOS Y RAICES	KG	35.00	141,176.00	4,033.60	1
PAN - PRODUCTOS DE PANADERIA	KG	15.25	132,100.00	8,662.30	3
FRUTAS TIPO EXPORTACION	KG	104.57	129,900.00	1,242.25	5
ARROZ INTEGRAL	KG	24.00	120,000.00	5,000.00	3
MAIZ TOSTADO	KG	6.00	109,916.00	18,319.33	1
Durazno en almibar	UND	24.00	105,600.00	4,400.00	1
VEGETALES ENCURTIDOS	KG	13.68	105,494.00	7,711.55	2
HARINA DE LENTEJA	KG	13.00	104,000.00	8,000.00	2
Proteina de Soya	KG	19.00	103,047.00	5,423.53	3
AVENA EN GRANO	KG	25.00	100,840.00	4,033.60	1
FECULA DE MAIZ	UND	60.00	100,840.00	1,680.67	1
ACEITE REFINADO DE OLIVA	LT	3.00	99,832.00	33,277.33	1
HARINA DE GARBANZO	KG	11.50	97,714.00	8,496.87	2
HARINA DE PLATANO	KG	5.00	97,143.00	19,428.60	1
PARGO ENTERO FRESCO O REFRIGERADO	KG	12.00	95,000.00	7,916.67	2
MIXTURA DE CEREALES Y FRUTAS SECAS	UND	80.00	90,756.00	1,134.45	1
MAIZ TIERNO	KG	9.12	88,819.00	9,738.93	1
LECHE DE SOYA EN POLVO	KG	4.60	82,521.00	17,939.35	2
LENGUADO ENTERO FRESCO O REFRIGERADO	KG	17.00	80,000.00	4,705.88	2
HARINA DE AMARANTO	KG	6.25	80,000.00	12,800.00	2
HARINA DE ARVEJA	KG	10.00	72,381.00	7,238.10	1
TRIGO	KG	25.00	71,429.00	2,857.16	1
PASTA ALIMENTICIA	KG	6.50	65,315.00	10,048.46	2
SAL MARINA CONSUMO HUMANO	KG	19.00	63,200.00	3,326.32	5
Albahaca	KG	49.95	60,000.00	1,201.32	12
HOJUELAS DE MAIZ	KG	4.80	58,488.00	12,185.00	1
SEMILLA PARA SIEMBRA (KG)	KG	1.20	57,600.00	48,000.00	3
CARNE DE CERDO FRESCA O REFRIGERADA EN CORTES (KG)	UND	2.63	54,756.60	20,820.00	1
ALIMENTO CONCENTRADO PARA GATOS	UND	15.00	53,955.00	3,597.00	1
QUESO FRESCO	KG	5.00	53,000.00	10,600.00	1
YOGURT	LT	20.00	48,000.00	2,400.00	1
CABANO DE CERDO	UND	8.00	45,224.00	5,653.00	2
HUESO DE CERDO	KG	10.00	45,000.00	4,500.00	1
MEZCLA DE CONDIMENTOS	KG	1.90	43,529.00	22,910.00	3
LEVADURA DE CERVEZA	KG	1.50	43,361.00	28,907.33	1
Carne Pepperoni	KG	5.00	43,340.00	8,668.00	1

Nombre Producto	Um	Cantidad de Unidades	Total Negociado	Precio promedio	Cantidad Subya.
SEMILLA PARA SIEMBRA (UN)	UND	24.00	43,200.00	1,800.00	1
HABAS SECAS	KG	1.50	38,400.00	25,600.00	1
CARAMELO DE LECHE	UND	3.00	33,277.00	11,092.33	1
SOYA NACIONAL	KG	10.00	32,381.00	3,238.10	1
Arroz Expandido	KG	1.50	29,579.00	19,719.33	2
CEBADA PERLADA	KG	7.00	24,705.00	3,529.29	2
Salchicha de Ternera	KG	0.92	24,695.56	26,843.00	1
PICUDO ENTERO FRESCO O REFRIGERADO	KG	4.00	22,000.00	5,500.00	1
Expandido de Arroz y Maiz	KG	1.00	21,513.00	21,513.00	1
AJONJOLI	UND	2.00	18,992.00	9,496.00	1
SOYA INTEGRAL TOSTADA	KG	0.50	11,092.00	22,184.00	1
Hoja de Menta	KG	0.30	9,076.00	30,253.33	1
Total Registro de Factura (RF).			130,160,247,405.98		38,162

El precio promedio para los Registros de Facturas está afectado por el registro en la diferentes ciudades y es susceptible a modificación; según los términos y condiciones pactadas en el Reglamento de la BMC EXCHANGE.

Posturas de Referencia Financieros

Tipo	Negocio	Descripcion	valor negocio	días plazo	valor tasa venta %	Punta
FINANCIEROS	CDMFAG	REPO SOBRE CDM SIN INTERPOSICION DE CONTRAPARTE FAG	55,199,265.00	236	10.5	Oferta
		REPO SOBRE CDM SIN INTERPOSICION DE CONTRAPARTE FAG	13,056,829.00	205	10.5	Oferta

Posturas de Referencia Físicos

Tipo	Negocio	Producto	Unidad	Cantidad	Sitio Entrega	Precio Venta	Precio Compra	Punta
Tipo2	Negocio	Producto	Unidad	Cantidad	Sitio Entrega	Precio Venta	Precio Compra	Punta

Suspensiones Rueda por Rompimientos de Precios Físicos

Consec. Interno	Producto	Sitio Entrega	Unidad Medida	Precio Piso Inicial	Precio Techo Inicial	Precio Ruptura c	Precio Ruptura v	precio piso actual	precio techo actual
-----------------	----------	---------------	---------------	---------------------	----------------------	------------------	------------------	--------------------	---------------------

Subasta

Operaciones Anuladas OMA's

Nombre Producto	Total negocio	Cantidad	Número Ope.	Descripcion	Descripcion subyacente	Cantidad
-----------------	---------------	----------	-------------	-------------	------------------------	----------

Operaciones Anuladas.

Número Operacion	Fecha Operación	Número Oficio Anulación	Fecha Anulación	Causa Anulación
------------------	-----------------	-------------------------	-----------------	-----------------