

**COMFINAGRO S.A.**

**NIT: 805.023.598 - 1**

**Cuentas de Orden Fiduciarias Operaciones de Bolsa**

**Contratos de comision comisionistas miembros de bolsas agropecuarias**

**ESTADOS INDIVIDUALES DE SITUACION FINANCIERA AL 31 DE DICIEMBRE DE:**

**(Expresado en miles de pesos colombianos)**

**Nota**

**2025**

**2024**

**ACTIVO**

Disponible		\$	-	\$	365,987
Deudores	22	\$	8,658,923	\$	9,432,511
<b>TOTAL ACTIVO</b>		<b>\$</b>	<b>8,658,923</b>	<b>\$</b>	<b>9,798,497</b>

**PASIVO**

Cuentas por pagar	22	\$	8,401,950	\$	9,368,039
Clientes		\$	256,973	\$	430,458
<b>TOTAL PASIVO</b>		<b>\$</b>	<b>8,658,923</b>	<b>\$</b>	<b>9,798,497</b>

**CUENTAS DE ORDEN CONTINGENTES Y DE CONTROL**

**DEUDORAS**

Repos - CDM	22	\$	7,876,678	\$	8,320,084
Mercado Mostrador por Cumplir		\$	2,299,944	\$	24,453,950
Compromiso de Venta		\$	162,653,340	\$	261,296,401
<b>TOTAL DEUDORAS</b>		<b>\$</b>	<b>172,829,962</b>	<b>\$</b>	<b>294,070,435</b>

**ACREEDORAS**

Operaciones de Fisico	22	\$	111,692,879	\$	878,632
Operaciones Repo CDM		\$	391,888	\$	247,069
		<b>\$</b>	<b>112,084,767</b>	<b>\$</b>	<b>1,125,701</b>

**DEUDORAS POR CONTRA**


Comprom.venta futura de inversiones pto agro	22	\$	172,829,962	\$	294,070,435
<b>TOTAL DEUDORAS POR CONTRA</b>		<b>\$</b>	<b>172,829,962</b>	<b>\$</b>	<b>294,070,435</b>

**ACREEDORAS POR CONTRA (DB)**

Operaciones de Fisico		\$	111,692,879	\$	878,632
Operaciones Repo CDM	22	\$	391,888	\$	247,069
		<b>\$</b>	<b>112,084,767</b>	<b>\$</b>	<b>1,125,701</b>

"Las notas son parte integral de los Estados Financieros Separados Los suscritos Representante Legal y Contador certificamos que  
 hemos verificado previamente las afirmaciones contenidas en estos estados financieros y que los mismos han sido tomados  
 fielmente de los libros de contabilidad."

  
**GUSTAVO PAZ LAMIR**  
 Representante Legal  
 C. C. 16,284,663

  
**MAYRA ALEJANDRA MOSQUERA**  
 Contadora  
 T.P. 191989-T


  
**LUIS FERNANDO RAMIREZ CASTILLO**  
 Revisor Fiscal  
 MIEMBRO DE BIENHECHO SAS  
 TP.48409-T


COMFINAGRO S.A. NIT: 805.023.598 - 1 ESTADO INDIVIDUAL DE SITUACION FINANCIERA POR ORDEN DE LIQUIDABILIDAD POR EL AÑO TERMINADO EL 31 DE DICIEMBRE DE: (Expresado en miles de pesos colombianos)				VAR HORIZONTAL	VAR VERTICAL
	Nota	2025	2024		
<b>ACTIVOS</b>					
<b>Inversiones a Valor Razonable con Cambios en el ORI</b>					
Acciones BMC		158,716	132,881	25,835	19%
<b>Total Inversiones a Valor Razonable con Cambios en el ORI</b>	7	<b>158,716</b>	<b>132,881</b>	<b>25,835</b>	<b>19%</b>
<b>Activos Materiales</b>					
Propiedades, Planta y Equipo		2,005,555	2,429,675	-424,120	-17%
Depreciación y Agotamiento Propiedad, Planta y Equipo		-500,750	-500,263	487	0%
<b>Total Propiedad Planta y Equipo</b>	9	<b>1,504,805</b>	<b>1,929,412</b>	<b>-424,607</b>	<b>-22%</b>
Activos por impuestos corrientes,	8	408,111	581,357	-173,246	-30%
Gastos pagados por anticipado	10	6,453	139,368	-132,915	-95%
Activos Intangibles	10	17,757	9,597	8,160	85%
<b>Total Otros Activos</b>		<b>432,321</b>	<b>730,322</b>	<b>-298,001</b>	<b>-41%</b>
<b>Otras Cuentas por Cobrar</b>					
A Empleados y Anticipos Contratistas y Proveedores	6	2,727	146,158	-143,431	-98%
Diversas		121,359	86,349	35,010	41%
<b>Total Otras Cuentas por Cobrar</b>		<b>124,086</b>	<b>232,507</b>		
<b>Cuentas comerciales por cobrar y otras cuentas por cobrar corrientes</b>					
Deudores		1,441,089	2,449,460	-1,008,371	-41%
Deterioro (Provisión) Cuentas por Cobrar		-127,726	-86,349	-41,377	48%
<b>Total Cuentas Corrientes Comerciales</b>	6	<b>1,313,363</b>	<b>2,363,111</b>	<b>-1,049,748</b>	<b>-44%</b>
<b>Inversiones</b>					
Inversiones en Derechos Fiduciarios		1,547,071	3,676	1,543,395	41986%
Inversiones a Costo Amortizado		580,623	525,967	54,656	10%
<b>Total Inversiones</b>	7	<b>2,127,694</b>	<b>529,643</b>	<b>1,598,051</b>	<b>302%</b>
<b>Efectivo y equivalentes al efectivo</b>					
Caja		187	900	-713	-79%
Bancos		364,749	818,177	-453,428	-55%
<b>Total Efectivo y equivalentes al efectivo</b>	5	<b>364,936</b>	<b>819,077</b>	<b>-454,141</b>	<b>-55%</b>
<b>TOTAL ACTIVOS</b>		<b>6,025,921</b>	<b>6,736,953</b>	<b>-711,032</b>	<b>-11%</b>




ESTADO INDIVIDUAL DE SITUACION FINANCIERA POR ORDEN DE LIQUIDEZ POR EL AÑO TERMINADO EL 31 DE DICIEMBRE DE: (Expresado en miles de pesos colombianos)				VAR HORIZONTAL	VAR VERTICAL
	Nota	2025	2024		
<b>PATRIMONIO</b>					
Capital Social		2,125,944	2,125,944	1	0%
Reserva		378,140	291,459	86,681	30%
Otras Reservas Estatutarias		31,205	31,205	0	0%
Superavit o Déficit					
Instrumentos Financieros medidos a valor razonable con cambios en el ORI		129,766	103,930	25,835	25%
Ganancias o Pérdidas					
Ganancia/Pérdida Acumuladas de Ejercicios Anteriores		77,917	106	77,811	73090%
Ganancia/Pérdida del Ejercicio		947,542	865,746	81,796	9%
<b>TOTAL PATRIMONIO</b>	13	<b>3,690,514</b>	<b>3,418,390</b>	<b>272,124</b>	<b>8%</b>
<b>PASIVO</b>					
Obligaciones Financieras	11	0	837	-837	-100%
Retenciones y Aportes Laborales	12	41,134	430,566	-389,432	-90%
Obligaciones Laborales	12	81,154	207,466	-126,312	-61%
Ingresos Anticipados	12	183,833	82,645	101,188	122%
Pasivo por Impuesto Diferido	12	49,385	39,128	10,257	26%
Cuentas comerciales por pagar y otras cuentas por pagar					
Comisiones y Honorarios		3,056	95,964	-92,908	-97%
Costos y Gastos por Pagar		1,341,842	1,653,798	-311,956	-19%
Acreedores Varios		83,947	86,701	-2,754	-3%
Diversas		0	0	0	0%
<b>Total Cuentas comerciales por pagar y otras cuentas por pagar</b>	12	<b>1,428,845</b>	<b>1,836,463</b>	<b>-407,618</b>	<b>-22%</b>
Pasivos por impuestos corrientes	12	551,056	721,458	-170,402	-24%
<b>TOTAL PASIVO</b>		<b>2,335,407</b>	<b>3,318,563</b>	<b>-983,156</b>	<b>-30%</b>
<b>TOTAL DE PATRIMONIO MAS PASIVO</b>		<b>6,025,921</b>	<b>6,736,953</b>	<b>-711,032</b>	<b>-11%</b>

"Las notas son parte integral de los Estados Financieros Separados. Los suscritos Representante Legal y Contador certificamos que hemos verificado previamente las afirmaciones contenidas en estos estados financieros y que los mismos han sido tomados fielmente de los libros de contabilidad."

  
**GUSTAVO PAZ LAMIR**  
Representante Legal  
C. C. 16.284.663

  
**MAYRA ALEJANDRA MOSQUERA**  
Contadora  
T.P. 191989-T

  
**LUIS FERNANDO RAMIREZ CASTILLO**  
Revisor Fiscal  
MIEMBRO DE BIENHECHO SAS  
TP.48409-T

COMFINAGRO S.A. NIT: 805.023.598 - 1 ESTADO DE RESULTADOS - Método de la Naturaleza POR LOS AÑOS TERMINADOS EN DICIEMBRE 31 DE : (Expresado en miles de pesos colombianos)				VAR HORIZONTAL	VAR VERTICAL
Nota	2025	2024			
<b>Ganancia (pérdida)</b>					
Ingresos de la Operación					
	Ingresos Por Operaciones Ordinarias	7,619,903	8,171,919	-552,015.60	-7%
14	<b>7,619,903</b>	<b>8,171,919</b>			
Otros Ingresos					
	Ingresos Financieros	128,709	94,057	34,652.00	37%
	Por venta de propiedades y equipo	260,449	100		
	Dividendos y Participaciones	30,311	33,811	-3,499.88	-10%
	Ingresos Diversos y por Recuperaciones	33,244	8,457	24,787.00	293%
	Recuperaciones Deterioro (Provisión)	0	0	0.00	0%
15	<b>452,713</b>	<b>136,425</b>			
Gastos de la Operación					
	Gastos por beneficios a los empleados	1,757,805	3,045,261	-1,287,456.28	-42%
	Otros gastos de la Operación	4,821,051	3,789,955	1,031,096.00	27%
16	<b>6,578,856</b>	<b>6,835,216</b>			
Otros Gastos					
	Otros Gastos - Financieros	71,967	73,750	-1,783.00	-2%
17	<b>71,967</b>	<b>73,750</b>			
	<b>Ganancia (pérdida) por actividades de operación</b>	<b>1,421,794</b>	<b>1,399,378</b>		
	<b>Ganancia (pérdida), antes de impuestos</b>	<b>1,421,794</b>	<b>1,399,378</b>		
	Ingreso (gasto) por impuestos	474,252	533,633	-59,381.00	-11%
	<b>Ganancia (pérdida) procedente de operaciones continuadas</b>	<b>947,541</b>	<b>865,745</b>		
	<b>Ganancia</b>	<b>947,541</b>	<b>865,745</b>	81,796.12	9%
	<b>Ganancia y/o pérdida por Acción (en pesos)</b>	<b>5,170.16</b>	<b>4,723.85</b>	446.31	9%

**OTRO RESULTADO INTEGRAL (ORI)**

NOTA	2025	2024		
	+/- Resultados por revaluación de propiedades, planta y equipo según avalúo técnico de las oficinas.	0	0	
	+/- Resultados por variaciones de valor de activos no financieros a valor razonable (neto)	-103,930	-116,407	12,476.41
13	<b>-103,930</b>	<b>-116,407</b>		-11%
	<b>Resultados no realizados no reconocidos en el estado de resultados</b>	<b>-103,930</b>	<b>-116,407</b>	
	+/- Beneficio / Pérdida del ejercicio	-103,930	-116,407	
	<b>Resultado Global del Ejercicio</b>	<b>-103,930</b>	<b>-116,407</b>	12,476.41
				-11%

"Las notas son parte integral de los Estados Financieros Separados. Los suscritos Representante Legal y Contador certificamos que hemos verificado previamente las afirmaciones contenidas en estos estados financieros y que los mismos han sido tomados fielmente de los libros de contabilidad."

**GUSTAVO PAZ LAMIR**  
Representante Legal  
C. C. 16.284.663

**MAYRA ALEJANDRA MOSQUERA**  
Contadora  
T.P. 191989-T

**LUIS FERNANDO RAMIREZ CASTILLO**  
Revisor Fiscal  
MIEMBRO DE BIENHECHO SAS  
TP.48409-T

**COMFINAGRO S.A.**  
**NIT: 805.023.598 - 1**


**ESTADO DE CAMBIOS EN EL PATRIMONIO NETO**  
**POR EL AÑO TERMINADO EL 31 DE DICIEMBRE DE 2025 Y 2024**  
**(Expresado en miles de pesos colombianos)**

	Capital Asignado	Reservas	Superavit o Déficit	Ganancias Acumuladas	Utilidad del Ejercicio	Total Patrimonio
<b>Patrimonio al Inicio del Periodo 01 de Enero de 2024</b>	<b>1,845,177</b>	<b>218,678</b>	<b>116,407</b>	<b>0</b>	<b>1,039,950</b>	<b>3,220,212</b>
Cambios en el Patrimonio	280,767	103,986	0	0	(280,766)	0
Resultado Integral	0	0	0	0	0	0
Ganancia (Pérdida)	0	0	0	0	0	0
Otro Resultado Integral	0	0	(12,477)	0	106,668	198,178
<b>Total Incremento (disminución) en el patrimonio</b>	<b>280,767</b>	<b>103,986</b>	<b>(12,477)</b>	<b>0</b>	<b>(174,098)</b>	<b>198,178</b>
<b>Patrimonio al Final del Periodo al 31 de Diciembre de 2024</b>	<b>2,125,944</b>	<b>322,664</b>	<b>103,930</b>	<b>0</b>	<b>865,852</b>	<b>3,418,390</b>
<b>Patrimonio al Inicio del Periodo 01 de Enero de 2025</b>	<b>2,125,944</b>	<b>322,664</b>	<b>103,930</b>	<b>0</b>	<b>865,852</b>	<b>3,418,390</b>
Cambios en el Patrimonio	0	0	0	0	0	0
Reserva Legal	0	86,680	0	0	0	0
Otras Reservas Estatutarias	0	0	0	0	0	0
Distribucion de dividendos	0	0	0	0	0	0
Resultado Integral	0	0	0	0	0	0
Ganancia (Pérdida)	0	0	0	0	159,607	0
Otro Resultado Integral	0	0	25,836	0	0	272,123
<b>Total Incremento (disminución) en el patrimonio</b>	<b>0</b>	<b>86,680</b>	<b>25,836</b>	<b>0</b>	<b>159,607</b>	<b>272,123</b>
<b>Patrimonio al Final del Periodo al 31 de Diciembre de 2025</b>	<b>2,125,944</b>	<b>409,344</b>	<b>129,766</b>	<b>0</b>	<b>1,025,459</b>	<b>3,690,513</b>

“Las notas son parte integral de los Estados Financieros Separados Los suscritos Representante Legal y Contador certificamos que hemos verificado previamente las afirmaciones contenidas en estos estados financieros y que los mismos han sido tomados fielmente de los libros de contabilidad.”



**GUSTAVO PAZ LAMIR**  
 Representante Legal  
 C. C. 16.284.663



**MAYRA ALEJANDRA MOSQUERA**  
 Contadora  
 T.P. 191989-T



**LUIS FERNANDO RAMIREZ CASTILLO**  
 Revisor Fiscal  
 MIEMBRO DE BIENHECHO SAS  
 TP.48409-T

**Calle 64 Norte No. 5-B-146 Ofc 303 - C**  
**Cali - Valle**



<b>COMFINAGRO S.A.</b>			
<b>NIT: 805.023.598 - 1</b>			
<b>ESTADO DE FLUJO DE EFECTIVO INDIRECTO</b>			
<b>(Expresado en miles de pesos colombianos)</b>			
	<b>AÑO TERMINADO EL 31 DE DICIEMBRE</b>	<b>2025</b>	<b>2024</b>
Flujos de efectivo procedentes de (utilizados en) actividades de operación			
Ganancia (pérdida)		947.542	865.746
<b>Ajustes para conciliar la ganancia (pérdida)</b>			
Provisión por impuestos a las ganancias		581.455	533.633
Ajustes por incrementos (disminuciones) en otras cuentas por pagar derivadas de las actividades de operación		-	139.368
Depreciación y amortización		173.536	137.816
Deterioro de cuentas por cobrar		-	22.226
Ajustes por pagos basados en acciones		-	-
Ajustes por pérdidas (ganancias) del valor razonable		-	52.392
Otros ajustes por partidas distintas al efectivo		41.377	12.514
Costo amortizado obligaciones financieras		-	-
Otros ajustes para conciliar la ganancia (pérdida) impuesto diferido		-	-
<b>Total ajustes para conciliar la ganancia (pérdida)</b>	<b>\$</b>	<b>796.368</b>	<b>\$ 793.164</b>
<b>Flujos de efectivo netos procedentes (utilizados en) operaciones</b>	<b>\$</b>	<b>1.743.910</b>	<b>\$ 1.658.910</b>
Disminución (-aumento) en activos por impuestos corrientes		-	275.335
Disminución (-aumento) procedente de activos intangibles		124.755	9.312
Disminución (-aumento) anticipos de efectivo y ctas por cobrar a terceros		\$ 0	\$ 184.052
Disminución (-aumento) deudores comerciales y otras cuentas por cobrar		\$ 3.419.874	-\$ 860.499
Disminución (-aumento) en gastos pagados por anticipado		132.915	173.760
Aumento (-Disminución) retenciones y aportes laborales		-\$ 389.331	-\$ 3.750
Aumento (-Disminución) obligaciones laborales		-\$ 126.313	-\$ 225.149
Aumento (-Disminución) Ingreso Impuesto Diferido		\$ 0	-\$ 36.801
Aumento (-Disminución) ingresos anticipados		\$ 101.188	-\$ 86.063
Aumento (-Disminución) cuentas comerciales por pagar y otras cuentas por pagar		1.608.740	874.553
Impuestos a las ganancias reembolsados (pagados)		\$ 0	\$ 58.357
Otras entradas (salidas) de efectivo		\$ 662.523	
<b>Flujos de efectivo netos procedentes de (utilizados en) actividades de operación</b>	<b>\$</b>	<b>3.811.271</b>	<b>\$ 1.123.826</b>
<b>Flujos de efectivo procedentes de (utilizados en) actividades de inversión</b>			
- Aumento de inversiones (+ disminución de inversiones)		-\$ 1.566.950	\$ 60.368
Compras de propiedades, planta y equipo		-\$ 424.607	-\$ 1.284.231
Compras de activos intangibles		17.757	
Dividendos recibidos		30.311	
Otras entradas (salidas) de efectivo		-	139.368
<b>Flujos de efectivo netos procedentes de (utilizados en) actividades de inversión</b>	<b>-</b>	<b>1.979.003</b>	<b>-\$ 1.084.495</b>
<b>Flujos de efectivo procedentes de (utilizados en) actividades de financiación</b>			
Pago de obligaciones financieras			-\$ 11.508
Incremento de aportes sociales			\$ 280.766
Otras entradas (salidas) de efectivo			
<b>Flujos de efectivo netos procedentes de (utilizados en) actividades de financiación</b>	<b>\$</b>	<b>-</b>	<b>\$ 269.259</b>
<b>Incremento (disminución) neto de efectivo y equivalentes al efectivo, antes del efecto de los cambios en la tasa de cambio</b>	<b>\$</b>	<b>1.832.268</b>	<b>\$ 308.590</b>
Efectos de la variación en la tasa de cambio sobre el efectivo y equivalentes al efectivo			
<b>Incremento (disminución) neto de efectivo y equivalentes al efectivo</b>	<b>\$</b>	<b>1.832.268</b>	<b>\$ 308.590</b>
Efectivo y equivalentes al efectivo al principio del periodo		819.077	510.488
Efectivo y equivalentes al efectivo al final del periodo		2.651.345	819.077

"Las notas son parte integral de los Estados Financieros Separados. Los suscritos Representante Legal y Contador certificamos que hemos verificado previamente las afirmaciones contenidas en estos estados financieros y que los mismos han sido tomados fielmente de los libros de contabilidad."

  
**GUSTAVO PAZ LAMIR**  
 Representante Legal  
 C.C. 16.284.663

  
**MAYRA MOSQUERA**  
 Contadora  
 T.P. 191989-T

  
**LUIS FERNANDO RAMIREZ CASTILLO**  
 Revisor Fiscal  
 MIEMBRO DE BIENHECHO SAS  
 TP. 48409-T